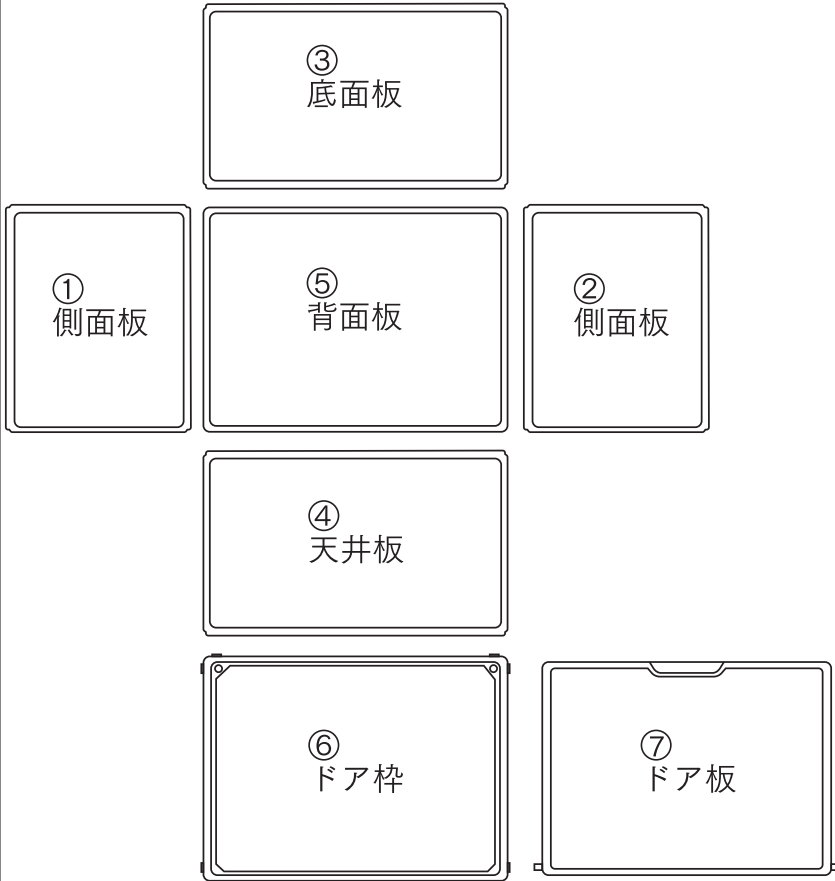


# 取り扱い説明書

## 【セット内容】

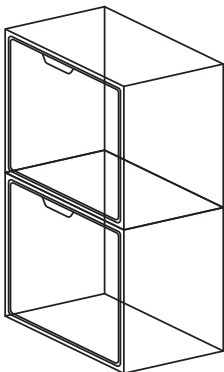
7枚(側面板×2/底面板/天井板/背面板/ドア板/ドア枠)



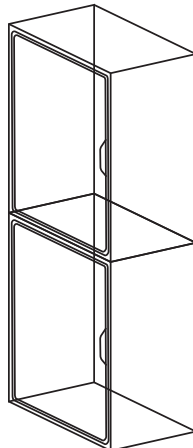
## 【スタッキング】

同じBOXを重ねることが出来ます。  
重ねて使用する際は、ずれないように真っ直ぐ重ね、安全の為2段までとし、  
それ以上は重ねないでください。

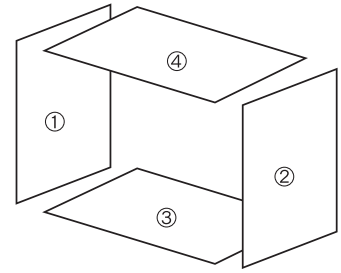
横置き



縦置き

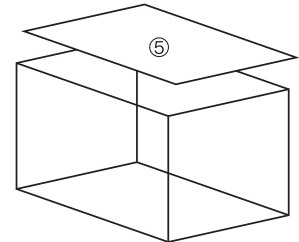


## 【組み立て方】




1

側面板、底面板、天井板を組み合わせる



2

1に背面板を組み合わせる



3

ドア枠にドア板を組み合わせる  
その際、ドア板のツメが折れないように  
注意してください

4

2に3を組み合わせて完成

