

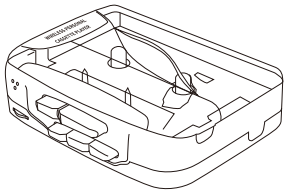
# CASSETTE PLAYER

## 取扱説明書

カセットプレーヤー

Bluetooth® Ver.5.3

この度は本製品をご購入いただきありがとうございます。使用前に、本取扱説明書を最後までお読みいただき、正しくご使用ください。読み終わった後は、大切に保管してください。



### 内容物

- ①カセットプレーヤー本体×1台
- ②有線イヤホン×1本
- ③取扱説明書兼保証書×1部

▲ 乾電池・給電機器は別売です。別途ご用意ください。▲

- 対応乾電池：単3形乾電池2本
- 対応USBケーブル：USB Type-A to USB Type-Cのケーブル
- 対応ACアダプター：Type-Aコネクタを有する出力5V2.4A以下のACアダプター

※PD (Power Delivery) 対応の給電機器は使用しないでください。  
 ※2.4Aを超えるものや、5V以上の電圧が併用している急速アダプターなどは使用しないでください。

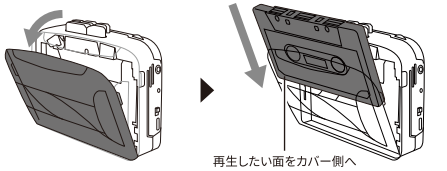
### 対応カセットテープ

- カセットテープはノーマル (Type1) もしくはハイポジション (Type2) をお使いください。クロム・メタルタイプのカセットテープやエンドレステープは非対応です。

### 使用方法

#### カセットテープを取り付ける

- 本体側面にあるツメに指をあててカセットドアを開き、テープ面を上にしてカセットテープをゆっくり入れカセットドアを閉じます。

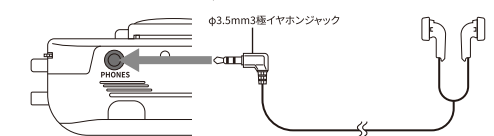


- 取りつけの際、カセットテープにたるみがあるとテープの巻き込みや話まり、切断の原因となります。たるみが見られる場合は右図のように鉛筆など細いもので巻き取ってたるみを解消してください。

- カセットテープが上下逆向きに入っていないかご注意ください。

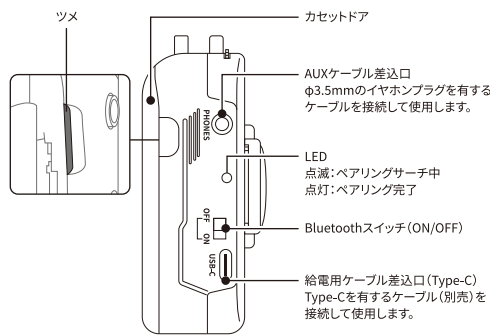
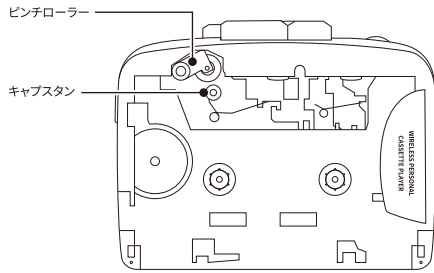
#### 有線イヤホン・ヘッドホンを使用して音楽を聴く

- 付属の有線イヤホンもしくはヘッドホンケーブル (別売) を接続して音楽視聴ができます。本体のイヤホン・ヘッドホンプラグ差込口にケーブルプラグを挿しこみ、音楽を再生してください。

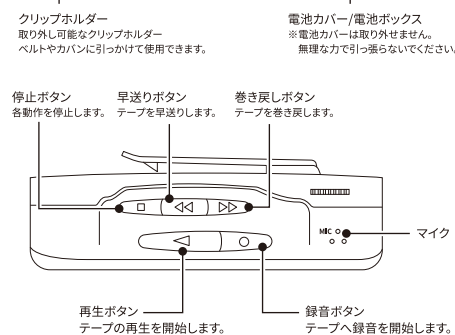
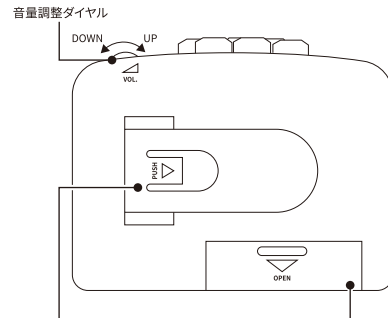


### 各部名称・機能一覧

#### 【本体表面】



#### 【本体裏面】



#### 音楽を再生する

##### ●音楽を再生する

本体側面にある再生ボタンをカチッと音がするまで押しこむと音楽が再生されます。

##### ●各動作を停止する

再生・早送り・巻き戻し操作中に停止ボタンをカチッと音がするまで押しこむと、押しこまれていた他のボタンが戻り、動作が停止します。

##### ●早送り・巻き戻しする

停止状態で早送りボタン、巻き戻しボタンをカチッと音がするまで押しこむと早送り・巻き戻しがおこなわれます。早送り・巻き戻し操作中に停止ボタンを押しこむと動作が停止します。

- 再生中にいきなり早送り・巻戻ししないでください。カセットテープの巻き付きや故障の原因となります。必ず一度停止ボタンを押してテープを止めてから次の動作をおこなってください。
- カセットテープの冒頭には「リーダーテープ」が設けられており、再生までに5秒ほど時間がかかりますが、本製品の故障や不良ではありません。
- 再生時間が120分を超えるカセットテープを再生する場合、テープの巻きによって誤作動やテープ話まりの原因となります。ご注意ください。

- テープを取り出す・再生面を差し替える時は、必ず停止ボタンを押したうえでカセットテープを取り出してください。

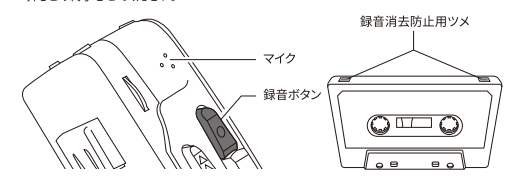
- カセットテープを入れたままに再生中にカセットドアを開かないでください。カセットテープのからみや巻き付きや故障の原因となります。カセットテープは必ず取り出して保管してください。

#### オートストップ機能について

- 再生中、カセットテープが終端まで来てると、押しこまれていた再生ボタンが戻ります。

#### テープへ録音する

- カセットテープ (ノーマル (Type1) / ハイポジション (Type2) / 別売) を本製品に取りつけ、録音ボタンを押しこむと録音が始まり、マイク周辺の音を収録します。終了する際は停止ボタンを押しこみ終了させてください。



- 音量は録音時に設定されている音量レベルと連動します。あまり小さな音量レベルで録音すると、再生される音も小さくなるため、ご注意ください。
- 録音済みのテープを使用した場合、録音時に新しいデータが上書きされます。上書きをしたくないテープは事前に録音防止用ツメを事前に折った状態で使用してください。

#### Bluetoothを使用して音楽を聴く

- 本製品はBluetoothスイッチがONになっているとお手持ちのイヤホンやスピーカーを自動で検知しペアリング可能な機器へ接続をおこないます。

- 使用する際は、必ずペアリングをおこなってください。
- Bluetooth機器によりペアリング方法が異なります。接続機器側の取扱説明書を併せてご確認ください。
- ペアリング時は本製品と接続したい機器を1m以内に置き、障害になるものがないことを確認してからおこなってください。
- 本製品との接続には最大60秒かかります。

#### 1. 接続したい機器の電源を入れる

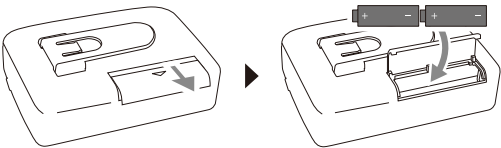
- イヤホンやスピーカーなど接続したい機器の電源を入れBluetooth機能をONにし本製品の1m以内に置きます。

#### 本体電源について

- 本体に電源ON/OFFボタンはありません。使用する際はあらかじめ本体に乾電池 (単3形乾電池2本 / 別売) を取りつけるか、Type-Cコネクタを有するケーブルとACアダプター (別売) を接続して給電しながら使用します。

#### 電池を取りつけて使用する

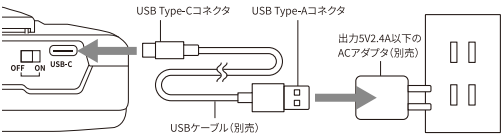
- 本体裏面の電池カバーをスライドさせ、電池ボックスへ単3形乾電池を2本 (別売) を入れてください。



- 電池の方向を確認してセットしてください。
- 電池カバーは取り外せません。無理な力で引っ張らないでください。

#### USBケーブル (別売) を使用して給電しながら使用する

- USBケーブル (Type-Cコネクタを有するもの / 別売) のType-Cコネクタを本体差込口に接続し、もう一方はACアダプターや充電器に挿しこむと給電されます。



- 2.4Aを超えるものや、5V以上の電圧が併用している急速アダプターなどは使用しないでください。
- 本体差込口やUSBケーブルのコネクタに異物・液体などが付着していないかご確認ください。

#### 2. カセットプレーヤーのBluetooth機能をONにし、ペアリングする

- BluetoothスイッチをONにするすると自動でペアリングサーチモードになります。このときLEDが点滅し、周囲にペアリング可能なBluetooth機器を検知すると自動でペアリングが行われLEDが点灯状態になります。
- 本製品との接続が切断されている場合は、再度「1. 接続したい機器の電源を入れる。」の手順をおこなってください。

#### 3. 音楽再生前に音量を最小にする

- 本製品の音量を最小にし、少しずつ音量をあげてご使用ください。
- 再生環境や機器によってはペアリング後、自動で音量が変化することがあります。

- ペアリング接続範囲は約10mですが、本製品とペアリング機器との間に障害物がある場合などは接続可能範囲が変動します。
- 自動接続されない場合は、機器側のBluetooth設定がONになっているかご確認ください。
- 本製品は複数のデバイスを同時にペアリングできません。ペアリング済みのデバイス以外と接続する場合は、すでにペアリングしているデバイスとの接続を一度解除して使用してください。

- 本製品はBluetooth機器での制御には対応していません。音楽再生・停止など操作を行う場合はカセットプレーヤー側でおこなってください。

#### ペアリングを解除する

- BluetoothスイッチをOFFにすることで自動的にペアリングが解除されます。同じ機器と接続したい場合は新たに「1. 接続したい機器の電源を入れる。」の手順をおこなってください。


#### クリップホルダーを取り外す

- 本体裏面のクリップホルダーは図のような手順で取り外しが可能です。

1. PUSH部分に指をかけた上に持ち上げます。
2. クリップホルダーを手前へスライドさせます。




安全上のご注意	
<b>警告</b> 死亡または重傷を負うおそれがある内容	
<b>注意</b> 軽傷や物的損害を負うおそれがある内容	
<b>行為を指示する内容</b>	<b>行為を禁止する内容</b>
警告	
 <b>車・オートバイ・自転車などの運転操作中には絶対に使用しない</b> 交通事故の原因となります。	
 <b>周囲の環境音が聞こえにくくなるような危険な状況で使用しない</b> 思わぬ事故につながるおそれがあります。歩行中の使用でも周囲の安全に十分注意し、ご使用ください。	
 <b>分解・改造・修理しない</b> 感電・故障のおそれがあります。	
 <b>火に投入したり、加熱しない</b> 火災・けがを負うおそれがあります。	
 <b>水につけたり、濡れた手で触らない</b> 発火・感電のおそれがあります。	
 <b>次のような異変が見られた場合、ただちに使用をやめる</b> ・異臭・異音・変形・煙が出る ・正常に動作しない ・本体に破損・変形が見られる 発火・感電のおそれがあります。	
 <b>次のような場所で使用・保管・放置しない</b> ・水気のある場所、コップや花瓶など水が入った物の近く ・湿気やホコリが多い場所 ・火気の近くや可燃性のものの付近 ・炎天下の車内など高温になる場所や熱がこもる環境 ・衝撃や振動が加わる場所 ・強い磁力や静電気の発生する場所 ・一般の電話機やテレビ・ラジオなど強い電波の近く ・雷が鳴っているとき など 発火・感電・故障のおそれがあります。	
 <b>布団やじゅうたんなど熱のこもりやすい環境、繊維などがコネクタ内部に入る可能性がある環境で使用・保管しない</b> 発火・発熱のおそれがあります。	
 <b>激しい運動時や雨天での活動の際は使用しない</b> 汗や水滴などが付着すると故障・感電のおそれがあります。また、クリップホルダー使用時に激しい動きをすると落下・脱落の原因になります。	
 <b>乳幼児の手の届く場所で使用・保管しない</b> 窒息・誤飲・感電など思わぬ事故につながるおそれがあります。	
 <b>二次電池(充電式電池)は絶対に使用しない</b> 液漏れや破裂、発熱や発火のおそれがあります。	
 <b>イヤホンなどのケーブル類を挿しこむ際はしっかりと本体に接続して使用する</b> 不完全な接続は動作不良や発火・感電につながるおそれがあります。	
注意	
 <b>病院内、医療機器の近くで使用しない</b> 本製品電波がペースメーカーや医療用機器に悪影響を及ぼすおそれがあります。ペースメーカーを使用している場合、本製品の使用にあたり医師とご相談ください。	
 <b>無線機器の取り扱いについて指示されている区域などでは指示に従う</b> 無線機器を妨害し、思わぬ事故につながるおそれがあります。	
 <b>耳を刺激するような大音量で長時間使用しない</b> 聴力が大きく損なわれるおそれがあります。	
 <b>使用開始時に音量を最小にする</b> 突然大きな音がすると聴力が損なわれるおそれがあります。少しずつ音量をあげてご使用ください。	

 **投げたり、衝撃を与えたり、重いものを載せたり、無理に接続しない**  
故障・破損のおそれがあります。


 **ケーブルを外すときはコネクタやプラグ部分を手で持ち、まっすぐ引き抜く**  
ケーブル部分を持って引き抜くと断線・故障のおそれがあります。






 **カセットドアを開けた状態で力や重さを加えたまま保管・放置しない**  
変形や故障のおそれがあります。使用しない時はカセットドアを閉じて保管してください。

 **海外で使用しない**  
本製品は日本国内専用です。国によっては電圧使用制限法があり、海外で本製品を使用した場合罰せられるおそれがあります。

 **新しい乾電池と古いもの、種類の違う乾電池を使用しない**  
動作不良や故障の原因となります。

 **乾電池はプラスマイナスの方向に気をつけて取りつける**  
動作不良や故障の原因となります。

 **液漏れした乾電池や被覆が剥がれた電池は使用しない**  
電池液に触れた場合、けがや本体の故障のおそれがあります。

お手入れ方法	
 <b>乾いた布や綿棒を使用する</b> ベンジン・シンナー・アルコールなどの揮発性有機溶剤や研磨剤が含まれるものを使用した場合、傷・故障・変色や音質に影響するおそれがあります。	
 <b>液体(水など)や異物(ほこりなど)が付着した場合は必ず拭きとる</b> 乾いた布や綿棒で拭きとってください。発火・感電につながるおそれがあります。	
 <b>キャプスタン、ピンチローラーは定期的に掃除する</b> ホコリが付着し、長時間汚れると音質に影響が出ます。カセットドアを開け、乾いた綿棒などでやさしくホコリを取り除くよう定期的に清掃してください。	
 <b>お手入れの際は電池を取り外し、通電しない状態でおこなう</b> 思わぬ事故につながるおそれがあります。	
 <b>分解してお手入れしない</b> 本体の故障・破損のおそれがあります。	

使用上のご注意	
<ul style="list-style-type: none"> <li>●本製品はBluetooth対応のすべての機器との接続動作を保証したものではありません。</li> <li>●思わぬ事故が発生しないよう、目の届く範囲で使用してください。</li> <li>●使用しない時や持ち運び時はほこり・汚れから守るためケースを閉じて保管してください。</li> <li>●定期的なクリーニングテープ(別売)を使用していただき、本体内部の清掃をおすすめします。</li> <li>●使用しないときは、BluetoothスイッチをOFFにして保管してください。スイッチがONの場合、他のBluetooth機器からの接続要求に応答するため、常時電力を消費しています。</li> </ul>	

Bluetooth <sup>®</sup> 電波についてのご注意	
<ul style="list-style-type: none"> <li>●本製品は2.4GHz帯の電波を使用しています。Wi-Fi電波は2.4GHz帯と5GHz帯の2種類を使用しており、帯域が重複します。そのため公共の無線LAN環境では電波がお互いに干渉し、通信速度の低下や通信寸断が起きることがありますが、製品不良ではありません。</li> <li>●本製品と接続機器との間に障害物があったり距離が離れすぎている場合、接続が不安定になることがあります。</li> </ul>	

※本製品を使用したことにより起きた動作障害やデータ滅失・機器の故障について、弊社は一切の責任を負いかねます。各種データは使用前にバックアップを取ってください。  
 ※本来の用途以外のご使用はおやめください。本来の用途以外のご使用が原因の損害について弊社は一切の責任を負いかねます。  
 ※本製品の破損について、弊社の故意または重大な過失がある場合を除き損害補償の責任は、本製品購入代金を上限とさせていただきます。  
 ※商品の仕様および外観などは商品改良のため予告なく変更させていただく場合がございますのであらかじめご了承ください。  
 ※Bluetooth<sup>®</sup>ワードマークおよびロゴは登録商標であり、Bluetooth SIG, Inc. が所有権を有します。使用許諾の下でこれらのマークおよびロゴを使用しています。その他の商標および登録商標は、それぞれの所有者の商標および登録商標です。  
 ※イラストはイメージです。

故障かな？と思ったら	
<ul style="list-style-type: none"> <li>●再生ボタンを押しても動作しない           <ul style="list-style-type: none"> <li>○乾電池使用時、乾電池が消耗していないかご確認ください。新しいものに取り替えてお試してください。</li> <li>○正しい方向で乾電池が入っているかご確認ください。</li> <li>○給電ケーブル使用時、Type-Cケーブルがしっかりと接続されているかご確認ください。</li> <li>○DC5V/3AのACアダプターをご使用ください。</li> </ul> </li> <li>●カセットドアが閉まらない           <ul style="list-style-type: none"> <li>○カセットテープが上下逆向きに入っていないかご確認ください。</li> </ul> </li> <li>●再生ボタンを押しても動作しない・不安定           <ul style="list-style-type: none"> <li>○カセットテープにたるみがないかご確認ください。</li> <li>○乾電池使用時、乾電池が消耗していないかご確認ください。新しいものに取り替えてお試してください。</li> <li>○正しい方向で乾電池が入っているかご確認ください。</li> </ul> </li> <li>●テープが機械に巻き付く           <ul style="list-style-type: none"> <li>○ピンチローラーやキャプスタンが汚れていないかご確認ください。汚れている場合は清掃して再度再生をお試しください。</li> <li>○カセットテープにたるみがないかご確認ください。</li> <li>○カセットドアがきちんと閉まっているかご確認ください。</li> </ul> </li> </ul>	

製品仕様	
Bluetooth仕様	
通信方式	Bluetooth Ver.5.3
最大通信距離	約10m <sup>(※1)</sup>
送信周波数帯域	2042-2480MHz
対応プロファイル	A2DP
対応コーデック	SBC/AAC
変調方式	GFSK, n/4 DQPSK
カセットプレーヤー仕様	
トラック方式	Bluetooth Ver.5.3
再生周波数帯域	60Hz-10KHz
イヤホン入力端子	φ3.5mmジャック

Bluetooth使用時、ペアリングできない	
<ul style="list-style-type: none"> <li>○接続機器側のBluetooth機能がONになっているかご確認ください。</li> <li>○接続機器側のBluetooth機能を一度OFFにし、再度ONにしてお試してください。</li> <li>○接続機器側の充電残量をご確認ください。充電残量が少ないとペアリングできない場合がございます。</li> <li>○接続機器を本製品の1m以内に置いて再度ペアリングをおこなってください。</li> <li>○他の機器に接続されている可能性があります。本製品は複数のデバイスを同時にペアリングできません。他の機器のBluetooth機能をOFFにし、接続したい機器と再度ペアリング操作をおこなってください。</li> <li>○接続機器によっては自動ペアリングができない機器もございます。あらかじめご了承ください。</li> </ul>	

●再生する音楽の雑音が目立ち、音が震える、音飛びする、音質が悪い	
<ul style="list-style-type: none"> <li>○ピンチローラーやキャプスタンが汚れていないかご確認ください。汚れている場合は清掃して再度再生をお試しください。</li> <li>○カセットテープにたるみがないかご確認ください。</li> <li>○乾電池使用時、乾電池が消耗していないかご確認ください。新しいものに取り替えてお試してください。</li> <li>○Bluetooth接続時、接続機器との間に障害物があったり距離が離れすぎている場合、接続が不安定になることがあります。</li> <li>○Bluetooth接続時、周囲に電子レンジやコードレス電話機など、無線通信を阻害する電磁波があったり公共で利用できる無線LAN環境で使用している場合、接続が不安定になることがあります。</li> </ul>	

共通仕様	
サイズ	約縦(H)9.2cm×横(W)11.9cm×厚み(D)3.8cm
重量	約210g
使用電源	単3形乾電池2本(別売)またはType-Cコネクタを有するケーブル(別売)
推奨ACアダプター	5V/3A
連続再生時間	約6-8時間 <sup>(※1)</sup>
材質	ABS樹脂

(※1) 単3形乾電池使用時。連続再生時間は使用環境、音源や音量などにより変動します。  
 (※) 接続距離、再生時間は目安です。使用状況により異なります。