取扱説明書

MULTI FACIAL CARE TOOL

マルチフェイシャルケアツール

この度は本製品をご購入いただきありがとうございます。
使用前に、本取扱説明書を最後までお読みいただき、正しくご使用ください。
読み終わった後は、大切に保管してください。

⚠ 肌や身体へのトラブルを防ぐために必ずご確認ください。

●医療用電子機器をご使用の方は、本製品の使用をしないでください。
・ペースメーカー、人工心肺などの埋め込み型、生命維持用電子機器を使用している方
・心電計などの高最型医療機器を使用している方
医療用電子機器の誤作動をまねおそれがあります。

●次の疾病に該当する方は、使用しないでください。
・心臓疾患および障害の疑いがある方
・悪性腫瘍の方
・内臓疾患のある方
・急性疾患のある方
・感染症疾患、伝染病の方
・高血圧の方
・知覚障害、感覚障害をお持ちの方、また意思表示ができない方
・歯の治療中、差し歯がある方
・顎関節症の方
・顔面神経障害の方
・頭部や眼科的後遺症をお持ちの方
・顔面に骨折、整形などで金属、シリコン、プラスチックなどの埋め込み手術をされた方
・光過敏症の方
・光による反応などで、てんかん発作を引きおこす可能性がある方
・妊娠中または妊娠している可能性がある方や授乳中の方
・目や顔に疾患がある方、また治療中、治療歴のある方
・強度近視の方、網膜剥離のある方、治療歴がある方
・レーシック手術をされた方
・ステロイド系ホルモン剤や、薬を継続して服用されている方　など
お肌や身体に異常を引きおこすおそれがあります。
上記に当てはまらない場合でも、ご使用に不安がある方は、医師にご確認ください。

●次のお肌のトラブルをお持ちの方は、使用しないでください。
・アトピー性皮膚炎などの皮膚炎がある方
・アレルギー、金属アレルギーをお持ちの方
・敏感肌や、太陽光で肌荒れを起こしやすい方
・切り傷や、かぶれ、ニキビなどが化膿しているなど、お肌に炎症がある方
・お顔部分の外科手術（形成、美容など）をされた方
・紫斑のある方　など
お肌のトラブルを悪化させてしまうおそれがあります。

●次に該当する方は、使用をしないでください。
・飲酒をされた方
・体調がすぐれない方
・睡眠導入などの眠気を誘う薬を服用された方
・発熱している方
・日焼けをして炎症している方
・脱毛やレーザー施術を受けダウンタイム中、または炎症が残っている方
・生理中の方
・ストーマがある方　など
思わぬ事故やお肌のトラブルを引きおこすおそれがあります。

安全上のご注意

⚠警告	死亡または重傷を負うおそれがある内容
⚠注意	軽傷や物的損害を負うおそれがある内容
❗行為を指示する内容	🛇行為を禁止する内容

⚠警告

🛇 **イヤリング、ピアスやネックレスなど、お顔や首まわりに身に着けているアクセサリーは取りはずす**
思わぬ事故の原因につながるおそれがあります。

🛇 **メガネ、コンタクトレンズは取りはずす**
思わぬ事故の原因につながるおそれがあります。

🛇 **睡眠時に使用しない**
思わぬ事故につながるおそれがあります。

🛇 **水につけたり、濡れた手で触らない　入浴中や浴室内で使用しない**
本製品は防水仕様ではありません。感電・火災につながるおそれがあります。

🛇 **同じ部位に連続して使用しない**
必ず、24時間以上の時間をあけてください。過度な使用は肌を痛めるおそれがあります。

🛇 **分解・改造・修理しない**
火災・感電・故障のおそれがあります。

🛇 **火に投入したり、加熱しない**
火災・けがを負うおそれがあります。

🛇 **次のような異常が発生した場合、ただちに使用を中止する**
・異臭・異音・変形・煙が出る　・正常に動作しない　・本体に破損・変形がある　など
発火・感電につながるおそれがあります。

🛇 **次のような場所で使用・保管・放置しない**
・水気のある場所　・湿気やホコリが多い場所　・火気の近く　・直射日光のあたる場所
・炎天下の車内など高温になる場所
発火・感電につながるおそれがあります。

🛇 **布団など熱がこもりやすい環境、繊維などがコネクタ内部に入る可能性のある環境で使用・充電・保管しない**
感電するおそれがあります。

🛇 **雷が鳴りだしたらただちに使用・充電を中止し、本製品に触らない**
感電のおそれがあります。

🛇 **LEDを直視しない**
視力や目にたいして悪影響につながるおそれがあります。

❗ **使用中にお肌のかゆみやひりつきなど、異常を感じたら、ただちに使用を中止する**
お肌のトラブルを引きおこすおそれがあります。

❗ **小さな赤子様の手の届く場所で使用・保管・放置しない**
感電・誤飲など思わぬ事故につながるおそれがあります。

❗ **USBケーブルは確実に挿しこむ**
不完全な挿しこみは発火・感電につながるおそれがあります。

❗ **PD（Power Delivery）対応の充電器を使用しない**
火災・感電・機器の故障につながるおそれがあります。

❗ **充電完了、または所定の充電時間になったらUSBケーブルをはずす**
所定の充電時間を超えて充電した場合、電池が発熱・発火するおそれがあります。また、過度な充電はバッテリーの劣化や故障するおそれがあります。

⚠注意

🛇 **病院内、医療機器の近くで使用しない**
ペースメーカーや医療機器に影響を及ぼすおそれがあります。

🛇 **投げたり、衝撃を与えたり、重いものを載せたり、無理にUSBケーブルと接続しない**
故障・破損のおそれがあります。

❗ **美容オイルなど油分を含む化粧品、メイクアップした状態では使用しない**
本製品の劣化の原因につながるおそれがあります。

❗ **ケアは1日1回とし、各モードの使用は約5分を目途とする**
連続した時間や1日で複数回の使用、同じモードを約5分以上使用することはお肌を痛めるおそれがあります。

❗ **屋外では使用しない**
本製品は屋内専用です。屋外や車の運転時などに使用しないでください。思わぬ事故につながるおそれがあります。

❗ **USBケーブルをはずすときは、コネクタ部分を持ち、まっすぐに引き抜く**
ケーブル部分を持って引き抜くと断線・故障するおそれがあります。

ご使用上の注意

●本製品を使用する場合は、必ず清潔な状態で使用してください。
●本製品を使用中に体調がわるくなった場合は、ただちに使用を中止してください。
●本製品をご自身以外の方と共有して使用しないでください。感染症のおそれがあります。
●思わぬ事故が発生しないよう、目の届く範囲で充電してください。
●本製品を長時間使用しない場合、自然放電するため月に1回の目安で充電をおこなってください。
放置しすぎると電池の持続時間が短くなる、充電できなくなるおそれがあります。
●充電中、本製品や充電機器が熱を帯びることがありますが内蔵電池の特性で異常ではありません。
ただし、やけどをするほどの熱を感じた場合はただちに使用を中止してください。
●電源OFF後、ファンが可動しますが異常ではございません。しばらくすると停止します。

※本製品は一般家庭用です。
※本製品は美顔器であり、医療機器の効果はございません。
※本製品の使用時に起こった使用機器の破損・故障などに関して、一切の責任を負いかねますのでご了承ください。
※本製品の故障について、弊社の故意または重大な過失がある場合を除き損害補償の責任は、本製品購入代金を上限とさせていただきます。
※商品の仕様および外観などは商品改良のため予告なく変更させていただくことがございますのであらかじめご了承ください。
※商標および登録商標は、それぞれの所有者の商標および登録商標です。
※イラストはイメージです。

内蔵電池についてのご注意

●本製品はリチウムポリマー電池を使用しています。
●液漏れした場合は直接触れたり、口に入れないでください。万が一、触れたり目に入った場合はただちに流水で洗い流し、医師の診察を受けてください。
●電池は消耗品です。また、電池は交換できません。充電しても使用時間が極端に短くなった場合は、電池の寿命です。
●通常の家庭ごみでの廃棄はできません。ご不要になった本製品は廃棄せずにお住まいの地方自治体の指定に従ってください。

Li-ion

弊社での回収をご希望の場合は下記の住所にお客様のご負担（元払い）にてお送りください。

〒653-0835　兵庫県神戸市長田区細田町4-1-20
コーリュウ株式会社　リチウムポリマー電池リサイクル係　宛

内容物

① マルチフェイシャルケアツール本体 ..... ×1台
② 取扱説明書兼保証書 ..... ×1部

⚠ 充電機器は別売りです。別途ご用意ください。

[対応USBケーブル]USB Type-A to Type-Cケーブル
[対応ACアダプタ]USB Type-Aポートを有する出力5V2.4A以下のACアダプタ

※PD（Power Delivery）対応の充電機器は使用しないでください。
※2.4Aを超えるものや5V以上の電圧が併用している急速アダプタなどは使用しないでください。

各部名称

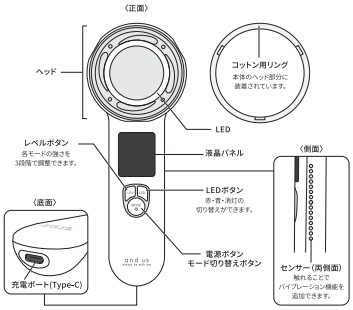

機能と操作

ボタン操作について

機能	操作
電源ON/OFF	電源ボタン（モード切り替えボタン）を長押し
モード切り替え	モード切り替えボタン（電源ボタン）を短押し
強さレベル切り替え	レベルボタンを短押し
LEDカラー切り替え・消灯	LEDボタンを短押し

❗ ※使用開始からモード切り替えの操作をしない場合、CLEAN、MOIST、EMS MODEは約5分後、COOL MODEは約2分後に電子音がなり自動的に電源がOFFになります。

LEDについて

電源ONの状態で、LEDボタンを短押しすると赤色→青色→消灯の順でLEDを使用できます。
LEDによるケアはすべてのモードで使用できます。

LEDカラー	おすすめモード
赤色	MOIST モード / EMS モード
青色	CLEAN モード / COOL モード

❗ ※LEDを使用する際は目を閉じてください。
※目に当てたり、直視しないでください。視力や目にたいして悪影響につながるおそれがあります。

バイブレーション(振動)機能について

ヘッドが肌に触れた状態で、本体背側面のセンサーに触れると
バイブレーション機能を使用することができます。
バイブレーション機能はすべてのモードで使用できます。

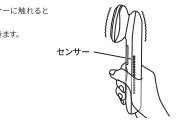

充電する

●はじめて使用する際は、本製品を充電してください。
●充電する前にコネクタや充電ポートに液体や異物が付着していないかご確認ください。
●充電中は本製品の電源をONにできません。

1. USBケーブル（別売）を接続して、充電を開始する
USBケーブル（別売）を本体の充電ポートとACアダプタ（別売）に接続して、充電を開始します。充電中は液晶画面に電池マークが点滅します。

〈液晶パネル表示〉

状態	電池マーク
充電中	点滅
充電完了	点灯
充電残量0%	点滅(電子音あり)

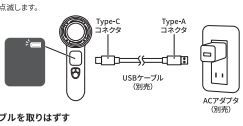

2. 充電完了後、USBケーブルを取りはずす
充電が完了すると、電池マークが点灯に変わります。充電完了または所定の充電時間になったら、本製品からUSBケーブルを取りはずしてください。電池残量が空の状態になると液晶パネルの電池マークが点滅し、電子音がなります。充電残量が空の状態から約3時間で満充電になります。

❗ ※コネクタの向きに注意して正しく、確実に接続してください。
※PD（Power Delivery）対応の充電機器は使用しないでください。
※2.4Aを超えるものや、5V以上の電圧が併用している急速アダプタなどは使用しないでください。
※パソコンのUSBポートでの充電はしないでください。
※過度な充電は発熱・発火・故障につながるおそれがあります。

使用する

反応テストをする

●本製品ご使用にあたって、お肌に異常がないか、強さに問題がないかを胴の内側などで、反応テストをおこなってください。
●テスト中に異常が見られた場合はただちに使用を中止してください。
●テスト後しばらく時間をおいて、お肌や身体に異常がないかご確認ください。

基本的なケアの方法

●イヤリング、ピアスやネックレスなど、顔や首まわりに着けているアクセサリーは取りはずしてください。
●メガネ、コンタクトレンズは取りはずしてください。
●本製品は、衣服後の清潔な状態のお肌に使用してください。
●美容オイルなど油分を含む化粧品、メイクアップした状態では使用しないでください。
●本製品は防水仕様ではありません。入浴中や浴室内、濡れた手では使用しないでください。

〈基本的な流れ〉

洗顔 → **本製品を使用したお手入れ**（各モードごとの使用方法も参考にお手入れしてください。） → 乳液やクリームなど

1.電源ボタン（電源/モード）を長押しして、電源ONにする
電子音が鳴り、CLEAN MODEが開始されます。

2.MODE切り替えボタン（電源/モード）を短押しして、モードを選ぶ
モード切り替えボタン短押しするごとにCLEAN→MOIST→EMS→COOLの順でモードが切り替わります。

〈例：液晶パネル〉

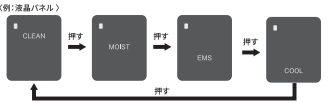

❗ ※モードの切り替えをおこなう時は、必ずお肌から離して操作してください。

3.レベルボタン（レベル）を押して、レベルを選ぶ
レベルボタンを1回短押しするごとに、強さが3段階で切り替わります。お好みの強さをお選びください。

〈例：液晶パネルCLEAN MODE時〉

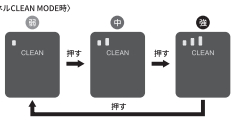

❗ ※「弱」からお試しいただき、お肌の状態を確認しながら、レベルを選んでください。

4.肌にあてて、ケアをおこなう
本体ヘッド部分をお肌に滑らせるように動かします。

❗ ※まぶた、目元、目、くちびる、口内周辺など、粘膜や皮膚の薄いところには使用しないでください。また、首への使用もしないでください。
※各モードの使用は約5分を目途にし、同じモードを連続して使用しないでください。
※本製品のケアは角質層までです。
※お肌に異常を感じたら、ただちに使用を中止してください。

5.ケア終了後、電源ボタン（電源/モード）を長押しして、電源をOFFにする
電子音が鳴り、電源がOFFになります。

6.肌を整える
ケア後は塗布した化粧水、美容液などを顔になじませ、最後に乳液やクリームで保湿してください。

各モードごとの使用方法

〈モードとおすすめ化粧品一覧〉

モード	使用頻度(※1)	動作時間(※2)	コットン	化粧品
CLEAN MODE	週2回程度	約5分	あり	・精製水 ・水道水 ・拭きとり化粧水
MOIST MODE	毎日	約5分	なし ヘッドを直接お肌に当て、使用してください。	・化粧水 ・美容液(※4) ・フェイスパック(※4)
EMS MODE	週2回程度	約5分		・化粧水 ・美容液(※3) ・ジェル
COOL MODE	毎日	約2分		・化粧水 ・美容液(※3) ・ジェル

（※1）使用頻度は目安です。
（※2）使用開始からモード切り替え操作をしなかった場合の自動OFFまでの目安時間です。
（※3）とろみのある美容液なども滑りやすくなりおすすめです。
（※4）MOIST MODEはフェイスパックの上からも使用できます。

CLEAN MODE　※使用頻度：週2回程度/動作時間：約5分

イオンクレンジング機能でヘッド部分がじんわりと温かくなり毛穴を開き、バイブレーションで汚れを落とします。

①コットン用リングを本体から取りはずし、ヘッドに精製水、水道水または拭き取り化粧水で湿らせたコットンをのせます。

②コットン用リングとヘッドの波形の形状を合わせ、コットンを固定するようにはめこんでください。

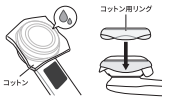

③本製品をCLEAN MODEに設定し、洗顔後の清潔な肌に滑らせるように動かします。バイブレーション機能を追加することで汚れを落とし、お肌を整えます。

④CLEAN MODEのケア後は、しっかりとスキンケアをおこなってください。

❗ ※コットンの厚みによってはコットン用リングが取りつけられない場合があります。コットンの厚みを調整してください。
※精製水、水道水、拭きとり化粧水以外のものを使用すると、お肌を傷めたり、故障したりするおそれがあります。
※本製品は、防水仕様ではありません。コットンの濡らしすぎにご注意ください。
※乾いたコットンは使用しないでください。コットンが乾いてきたら再度湿らせて使用してください。
※コットンは毎回新しいものを使用してください。

MOIST MODE　※使用頻度：毎日/動作時間：約5分

イオンブースター機能でヘッド部分がじんわりと温かくなり、バイブレーションで美容成分を角質層に届け、うるおいやハリ・ツヤを与えます。

①スキンケア（化粧水または美容液）後のお肌に滑らせるように動かします。さらにバイブレーションで美容成分を角質層に届けうるおいやハリ・ツヤを与えます。

②MOIST MODEのケア後は化粧水または美容液をお顔になじませてください。
ここでケアを終了する場合は、化粧水または美容液をなじませたあと、乳液やクリームで保湿してください。

POINT ●フェイスパックの上からもご使用いただけます。
●とろみのある美容液なども滑りやすく、おすすめです。
●滑りが悪くなった場合は、化粧水または美容液を追加してください。

EMS MODE　※使用頻度：週2回程度/動作時間：約5分

EMS（電気的振動）と振動でハリ感を与えます。

①スキンケア（化粧水や美容液、ジェル）後のお肌に滑らせるように動かします。

②EMS MODEのケア後は化粧水や美容液、ジェルをお顔になじませ、乳液やクリームで保湿してください。

POINT ●滑りが悪くなった場合は、化粧水や美容液、ジェルを追加してください。

❗ ※必ず化粧水や美容液、ジェルなどをお肌になじませてください。
※レベルを上げる場合は、顔の内側などで「弱」の強さを確認してから調整してください。
※痛みやお肌に異常が見られた場合は無理せず、使用を中止してください。
※首、心臓近くへの使用はしないでください。
※目元、まぶたなど皮膚の薄いところに使用しないでください。
※連続した使用はしないでください。肌をいためるおそれがあります。

COOL MODE　※使用頻度：毎日/動作時間：約2分

冷却効果でお肌を引きしめます。

①スキンケア（化粧水や美容液、ジェル）後のお肌に滑らせるように動かします。毛穴の目立つ箇などを中心的にケアします。

②COOL MODEのケア後は化粧水や美容液、ジェルをお顔になじませ、乳液やクリームで保湿してください。

POINT ●COOL MODE は CLEAN MODE、MOIST MODE のケア後におすすめです。
●とろみのある美容液なども滑りやすく、おすすめです。
●滑りが悪くなった場合は、化粧水や美容液、ジェルを追加してください。

お手入れ・保管方法

●使用後は必ずお手入れをして保管してください。
●お手入れはUSBケーブルをはずし、本体の電源をOFFにした状態でおこなってください。

1.コットン用リングを取りはずす

2.乾いた布かティッシュ、綿棒などでヘッド部分やコットン用リングに残った汚れを拭き取る
汚れがひどい場合は、水で濡らし固く絞った柔らかな布で汚れを拭き取ってください。

❗ ※本製品は防水仕様ではありません。水洗いをしないでください。
※ベンジンシンナー・アルコールなど揮発性有機溶剤の含まれるものを使用しないでください。
※異物（ホコリなど）が付着した場合は、必ず拭き取ってください。

3.コットン用リングを取りつけ保管する

故障かな？と思ったら

●電源が入らない
○充電されているかご確認ください。
○充電機器に破損などがないかご確認ください。
○充電機器が対応機器であり、正しく接続され電源されているかご確認ください。

●充電しても使用時間が極端に短い
○内蔵電池の寿命です。内蔵電池は交換できません。あらかじめご了承ください。

●肌へのアプローチが弱く・強く感じる
○お肌環境にあわせてレベルを変化させてください。
○EMS MODEが弱く感じる場合は、化粧水または美容液、ジェルをしっかり塗布してください。
○ヘッド部分全面をお肌に密着させて、ゆっくり優しく動かしてください。

●使用途中で停止した
○モードの切り替えの操作をしなかった場合、CLEAN、MOIST、EMS MODEは約5分後、COOL MODEは約2分後に自動で電源がOFFになります。各モードの使用は約5分を目途にし、同じモードを連続して使用しないでください。

製品仕様

サイズ	※縦（H）17.6cm×横（W）6cm×奥行き（D）5cm
重量	※139g
入力電圧	DC5V
消費電力	6W
バッテリー	リチウムポリマー電池
バッテリー容量	1000mAh
推奨環境温度	※6～42℃（±5℃）
連続動作時間	※5分間で自動停止（CLEAN/MOIST/EMS）/※2分間で自動停止（COOL）
充電時間	※3時間
モード切り替え	4タイプ（CLEAN/MOIST/EMS/COOL）
材質	ABS樹脂/アルミ/ステンレス
防水性能	なし
充電ポート	Type-Cポート搭載

※本製品は美顔器であり、医療機器の効果はございません。
※使用環境・状況により変動します。

保証書

1.保証期間内に本取扱説明書の使用方法や注意事項などに従った正常な使用状態で故障した場合には、無償修理や交換などをさせていただきます。ご購入後はお買い上げ店のレシートと本保証書を一緒に保管してください。
2.保証を受ける場合は、お手元に商品とご購入時のレシートを用意いただき、弊社へご連絡ください。
3.下記の場合、保証期間でも保証しかねることがあります。あらかじめご了承ください。
・本書およびご購入時のレシートがない
・本書にご購入日、お買い上げ販売店の記載がない、あるいはこれらの内容に相違がある
・本取扱説明書の内容と異なった使用方法がみられる、または落下などの外的衝撃がある
・天災や公害などによる故障および破損・紛失
・付属品の破損・紛失
4.本書は再発行できません。大切に保管ください。
5.日本国内への配送対応はおこなっておりません。
6.商品保証はご購入日から6ヶ月間となります。