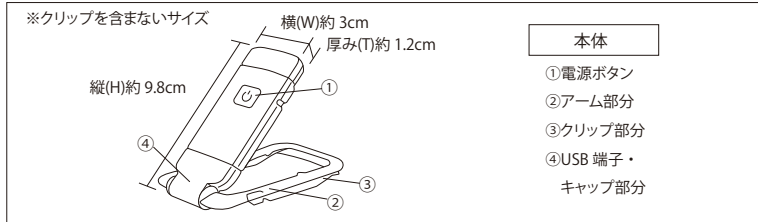
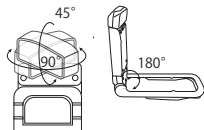


LED クリップブックライト 取扱説明書

●正しくご使用いただくため、この注意事項を必ずお読みください。なお、お読みになった後は、必ず保管してください。



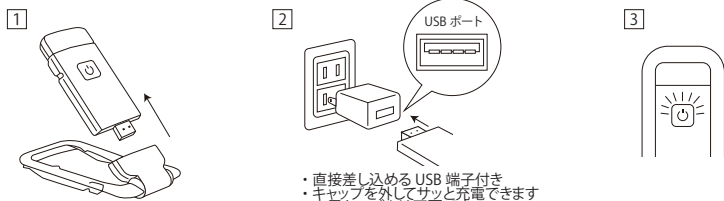
・アーム部分・ライトは角度調整が可能



・本や雑誌にしっかりと固定できるクリップ式



【充電方法】 ⚠ 初めてご使用になるときは充電を行ってください。



1. 図のようにキャップを外して、USB 端子をパソコンや AC 充電器の USB ポートに接続してください。
2. 充電中は電源ボタンが赤く点灯します。
3. 電源ボタンが赤色から緑色に点灯したら充電完了です。

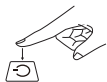
【ご注意】

- ※USB-AC アダプターは付属していません。
- ※PC などの USB 出力からも充電可能です。
- ※急速充電には対応していません。急速充電器は使用しないでください。
- ※充電は必ず屋内で行ってください。
- ※充電中は点灯しないでください。
- ※充電後は必ずキャップ部分に戻してください。

<ご使用方法>

「ON/OFF」ボタンを押して電源を入れます。

【調光の仕方】



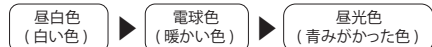
- 短押し
電源ボタンを1回押すたびに、3段階に調光できます。



【調色の仕方】



- 長押し
電源ボタンを長押しすると、3段階に調色できます。



※それぞれの調色の点灯時に短押しすると、3段階で調光できます。

【ご使用前に必ずご確認ください】

- ご使用の際は、しっかりと取り付けられていることをご確認ください。本製品の落下や破損など思わぬ事故の原因となります。
- 本製品の使用によって生じた事故や直接・間接的な損害、変形、破損等につきましては一切責任を負いかねます。
- 感電や故障を防ぐため、濡れた手で触らないでください。
- 本製品は屋内専用です。火災・感電・故障の原因となりますので、雨や水のかかる場所では使用しないでください。
- 取り付けもののサイズや形状によっては取り付けられない場合があります。無理に取り付けると破損の原因となりますので、おやめください。

⚠ 本品はリチウムイオン電池を使用しています。必ず下記の注意事項を守り、ご使用ください。

- 火中に投入しないでください。
- 加熱しないでください。
- 火や熱源のそば、直射日光のあたる場所など高温になる場所には置かないでください。発火・破裂・火災などの原因となります。特にストーブのそば、炎天下の車内などに放置しないでください。
- 分解や改造は大変危険です。おやめください。
- 落としたり、過度の衝撃を与えないでください。破裂、発火等の原因となる恐れがあります。
- 電池から液漏れしたり、異臭がするときは直ちにご使用を中止してください。
- 万一、電池から漏れた液が目や皮膚に付着したときは、すぐに水で洗い流し、医師の診察を受けてください。

⚠ 使用上のご注意

- 目に悪影響を及ぼす恐れがありますので、点灯部を直視しないでください。
- 構造上、鋭利な部分がありますのでご注意ください。
- 点灯中や消灯直後は本体が高温になっている場合があります。ご注意ください。
- 長時間連続して点灯せず、定期的に消灯してご使用ください。
- 使用中、本体や USB 端子が異常に熱くなったり、本体から煙や異臭が発生した場合は、直ちにご使用を中止してください。
- ライトは発光色や明るさにまれにバラつきがありますが、故障や異常ではありません。予めご了承ください。
- 本品は電池・電球の交換はできません。
- 本品は防水加工品ではありません。水の中に入れたり、液体で濡らしたり、浴室等の湿度の高い場所で使用・保管しないでください。
- 本製品のクリップで手や指を挟んだり、取り付けのものを傷つけないよう十分ご注意ください。
- 破損、故障、変形した場合は直ちに使用を中止してください。
- クリップ部分に過度な力を加えないでください。
- 本品はすべての USB ポートで動作を保証するものではありません。
- 定格以上の電流が流れる充電器及びタップでの使用はおやめください。
- USB 端子は必ず確実に接続してください。差し込みが浅かったりぐらついたりしていると、ショート・火災・感電・故障の原因となります。
- USB 端子に液体や金属片等の異物を付着させないでください。
- 火災の原因になりますので、USB 端子のほこり等は定期的に取り除いてください。
- 定期的に充電してください。長期間使用しないと充電できなくなる場合があります。
- リチウムイオン電池の特性上、充放電を繰り返すと充電電池の寿命が短くなります。
- 充電は充電電池の容量をある程度消費してから行ってください。充電電池が常にフル充電に近い状態で充電を繰り返すと、充電電池の寿命が短くなります。
- リチウムイオン電池には寿命があります。充電できなくなったり、使用時間が短くなった場合はご使用をおやめください。
- 燃えやすいものをかぶせたり、近くに置かないでください。
- お子様には使用させないでください。また、乳幼児の手の届かないところで使用・保管してください。
- 本来の用途以外での使用はおやめください。
- 廃棄の際は各自自治体の指示に従い廃棄してください。

【お手入れ方法】

- 本体に汚れが付いた場合は、乾いた柔らかい布で拭き取ってください。
- シンナーやベンジン、アルコール類のご使用はおやめください。

材 質：[本体・アーム部分] ABS 樹脂、ポリプロピレン
[クリップ部分] ステンレス鋼
サイズ：約 縦 (H)9.8×横 (W)3×厚み (T)1.2cm (クリップを除く)

最大点灯時間：約 6 時間 (弱点灯時)
※最大点灯時間はあくまで目安となります。

充 電 時 間：約 1 時間
※充電時間はあくまで目安となります。

電球寿命 (目安)：約 3,500 時間 (※使用環境により異なります)
入力電圧・電流：3.7V/0.5A
内蔵電池容量：リチウムイオン電池 250mAh
使用環境温度：約 40℃以下

株式会社バル
東京都渋谷区神宮前6-12-22
MADE IN CHINA