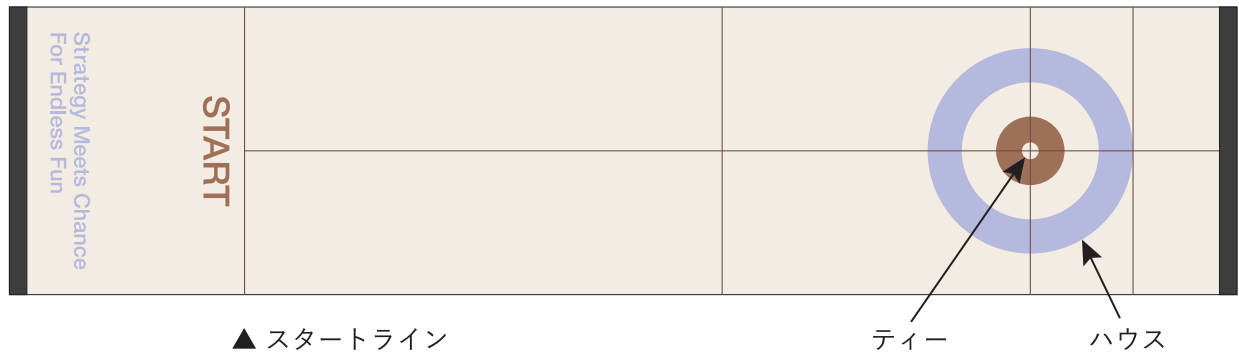


テーブルカーリング 説明書



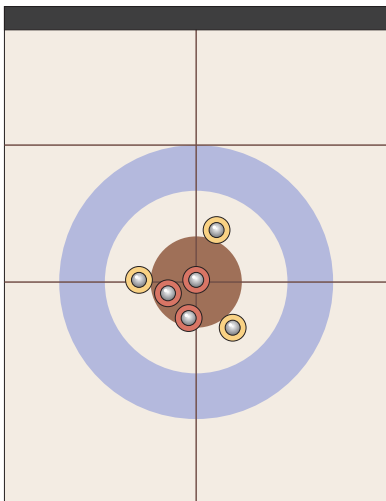
■ 遊び方 ■

- ① 平らな場所にシートを広げ、両端のマグネットにバーをくっつけます。
- ② 自分のストーンの色を決めます。
- ③ スタートラインに自分の色のストーンを置いて、円の中心(= ティー)に向かってシート上を滑らせます。
- ④ プレーヤー 2 人で交互に自分の色のストーンを 8 個ずつ滑らせた後終了です。

■ 得点の数え方 ■

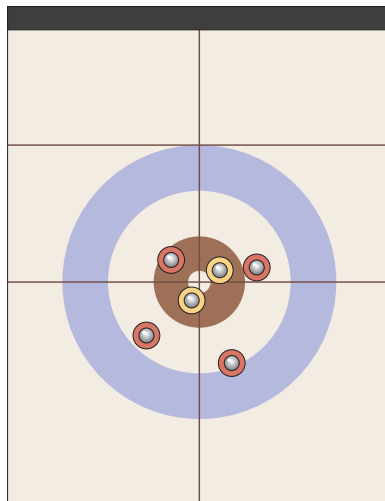
ハウス内でティーから一番近くにあるストーンのプレーヤーに得点が入ります。
相手の色のストーンの中で一番ティーに近いものより内側にあるストーンの数だけ得点を得られます。
点を取られたプレーヤーの点数は必ず 0 点となります。

【得点例 1】



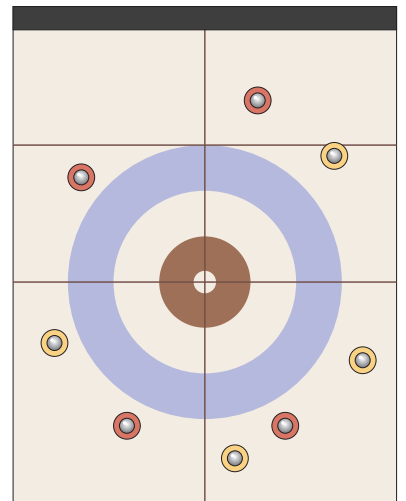
ティーに一番近い赤色のプレーヤーに得点が入ります。
一番ティーに近い黄色のストーンより、3 個内側にあるので、得点は 3-0 で赤色のプレーヤーが勝ちです。

【得点例 2】



ティーに一番近い黄色のプレーヤーに得点が入ります。
一番ティーに近い赤色のストーンより、2 個内側にあるので、得点は 2-0 で黄色のプレーヤーが勝ちです。

【得点例 3】



ハウス内にストーンがない場合は、どちらのプレーヤーも 0 点です。

■ バージョンアップ ■

カーリングは氷上のチェスと呼ばれ、世界中で楽しまれています。本品の基本ルールに慣れてきたら、チーム戦に挑戦してみましょう。新たに習得すべき戦略などもあるかもしれません。本セットが、カーリングを楽しむきっかけになれば幸いです。