コードレスミキサー
cordless mixer

取扱説明書　2426 / ASA -04

ご使用前にお対読みください。

このたびは本製品をお買い上げいただき、誠にありがとうございます。
安全にご使用していただくために、必ず取扱説明書をよくお読みの上、正しくご使用ください。
なお、この取扱説明書には保証書が付いております。
お読みになった後も、大切に保管してください。

保証書付

※本書の内容については、予告なしに変更することがございます。

安全上のご注意

●ご使用前に、この「安全上のご注意」をよくお読みのうえ、正しくお使いください。
●ここで示した注意事項は、製品を安全に正しくお使いいただき、ご使用になる方や他の人々への危害や損害を未然に防止するためのものです。
また注意事項は、危害や損害の大きさと切迫の程度を明示するために、誤った取扱をすると生じることが想定される内容を「危険」「警告」、及び「注意」に区分しています。
いずれも安全に関する重要な内容ですので、必ず守ってください。
お読みになったあとは、お使いになる方がいつでも見られるところに必ず保管してください。

⚠危険	人が死亡や重傷を負う可能性が大きい内容
⚠警告	人が死亡または重傷を負う可能性が想定される内容
⚠注意	人が傷害を負う可能性および物的損害のみの発生が想定される内容

絵表示の例

❗ 左図の記号は、「強制」の行為を示しています。必ず守っていただく内容です。
⃠ 左図の記号は、「禁止」の行為を示しています。してはいけない「禁止」内容です。

⚠ 危　険

禁止
●火のそばや炎天下など高温の場所で充電・保管・放置しない
・周囲温度が 50℃以上に上がる可能性のある場所（金属の箱や夏の車内など）に保管・放置しないでください。
バッテリー劣化の原因になり、発煙、発火のおそれがあります。
●本体や充電ケーブルのプラグ部分に水や埃がある状態で充電しない
・火災、感電、けが、破損の原因になります。
●火への投入、加熱をしない
・バッテリーが内蔵されているため発火、破裂のおそれがあります。

安全上のご注意

⚠ 危　険

禁止
●釘を刺す、切る、潰す、投げる、落とす、硬い物で叩くなど衝撃を与えない
・発熱、発火、破裂のおそれがあります。
●本製品を分解、修理、改造はしない
・発火、発煙、感電などの原因になります。

⚠ 警　告

強制
●充電中、発熱などの異常に気が付いたときは、ただちに充電ケーブルを抜いて充電を中止する
・そのまま充電を続けると発煙、発火、破裂のおそれがあります。
●以下の症状のときは使用を中止する
・本製品が異常に熱い。
・本製品に深いキズや変形がある。
・焦げくさい臭いがする。
・ビリビリと電気を感じる。
・動作しないなど不具合が生じた場合
●充電ケーブルが踏まれたり、引っかけられたり、無理な力を受けて損傷することがないような場所で充電する
・発煙、発火、感電のおそれがあります。
●充電ケーブルなど破損、取り付け状態、その他動作に影響をおよぼすすべての部位に異常がないか確認する
・異常がある場合は使用しないでください。
●使用中、本製品の調子が悪かったり、異常を感じたときは、ただちに使用を中止する

禁止
●本体、充電ケーブルを濡れた手で触れない
・感電のおそれがあります。
●強い衝撃や振動を加えたり、落としたりしない
・発火、発煙、感電などの原因になります。
●可燃性のガス、液体、粉塵のあるところでは使用、充電しない
・火災、感電、けがの原因になります。
●不安定な場所や振動のある場所に設置しない
・転倒するとけが、故障の原因となります。

安全上のご注意

⚠ 警　告

禁止
●運転中に、ふたを開けない
・けがの原因になります。
●カッターは鋭利なため、直接手を触れない
・けがの原因になります。
●カッターを露出した状態で放置しない
・けがの原因になります。
●本体を水につけたり、水をかけたりしない
・感電、故障の原因になります。
●濡れた手で操作しない
・ショート、感電の原因になります。
●タンプラーの中に、箸・スプーンなど調理材料以外のものや、使用できない材料を入れない
・破損によりけがの原因になります。
●子供や取り扱いに不慣れな人、補助を必要とする人が単独で機器を使用しない
・事故やけがの原因になります。
●幼児の手の届くところには置かない
・事故やけがの原因になります。
●周囲温度が 10℃未満、または周囲温度が 35℃以上の環境では充電しない
・破裂や火災のおそれがあります。
●内部のバッテリーから漏れ出た液体に不用意に触れない
・万が一、バッテリー液が目に入ったら、直ちにきれいな水で十分洗い医師の診察を受けてください。
・バッテリーの液は炎症ややけどの原因になることがあります。
●内部バッテリーの液が漏れたら火気から遠ざける
●充電中に本体や充電ケーブルを布などで覆わない
・破裂や火災のおそれがあります。

安全上のご注意

⚠ 注　意

強制
●乳幼児、子供が本製品で遊ぶことが無いよう、周りの方が特に注意する
・感電、やけど、けがのおそれがあります

禁止
●本来の使用目的以外には使用しない
・事故、故障などの原因になります。
●運転中に移動させない
●40℃以上の熱い材料を入れない
・やけどの原因になります。
●本体ごと冷蔵庫で冷やしたり、電子レンジで温めたりしない
●落としたり、ぶつけたときは本製品に破損や亀裂、変形がないかよく点検し、破損や亀裂、変形がある場合は使用しない
・感電、やけどなどの原因になります。

本取扱説明書に示された注意事項、内容は必ずお守りください。
示された注意事項、内容を満たさない状態で発生した損害は製造元、及び販売元はその責任を負いません。

使用上のご注意

●本製品は業務用として使用しないでください。
●初めてご使用になるときや、長期間ご使用されていなかったときは、ふた、フィルター、タンプラー及びカッターをよく洗ってからご使用ください。
●定格容量240m L（MAX 線）を超える材料を入れて調理しないでください。
●空運転をしないでください。（空運転を検知すると約 5 秒で停止します。）
●本製品を充電中または、長時間ご使用になると、本製品の温度が上昇することがありますが、異常ではありません。
●タンプラーに調理物を入れた状態で、長時間保存しないでください。
●冷蔵庫に入れて保存したり、電子レンジに入れて温めたりしないでください。

使用できない材料について

●かたいもの
市販の水
かたい乾物類（乾燥大豆・だし昆布）
冷凍した食材（果物・野菜）
氷砂糖
穀類
干物類（するめ・棒たら・干し椎茸）
ウコン
乾燥したパン など

●粘り気の強いもの
パスタ生地
パン生地
生のじゃがいも
さつまいも
かぼちゃ
納豆
おくら
自然薯
つくね芋 など

●水分の少ないもの
乾燥したシード（たね類）
コーヒー豆 など

●繊維・筋が多いもの
肉、魚 など

●ペースト状のもの
離乳食 など

●その他
ピーナッツ、くるみなど油分が出るもの
（液体と一緒にかくはんする場合は使用できます。）
炭酸水 など

各部の名称

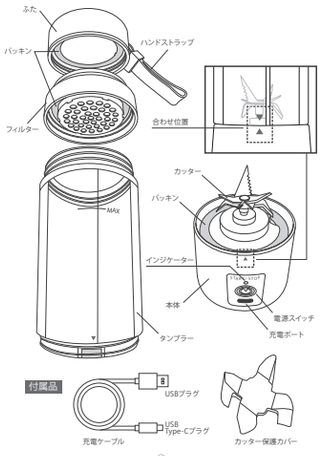

充電のしかた

●次のようなときは充電をしてください。
・ご購入後はじめてご使用になるとき
※ご購入時には電池が十分に充電されておりませんので、ご使用前に必ず充電してください。
・長期間使わなかったとき

充　電

●USBポート（ACアダプター、パソコンなど）から充電する際は、必ず付属の充電ケーブルを使用してください。
100Vコンセントを使用して充電する際は、市販のACアダプターを使用してください。
①充電ケーブルのUSBプラグ側を電源を供給するUSBポートに接続します。
②充電ケーブルのType-Cプラグ側を本体の充電ポートに接続すると充電を開始します。
③充電中はインジケーターが赤点灯し、満充電になると青点灯に変わります。
「充電時間の目安」約3時間
④充電完了後は、充電ケーブルを取り外します。

市販のACアダプターでの充電について

●本製品は市販のACアダプターで充電することができます。
ACアダプターの推奨仕様
・出力（OUT PUT ）：DC5V（1A以上）
・出力端子：USB（Type-A）端子
※市販されている全てのACアダプターで充電できることを保証するものではありません。

充電切れについて

●充電切れの場合、インジケーターが赤点灯してから電源がOFFになります。
速やかに充電を行ってください。

お願い

●プラグを外すときは、コードを持たずに先端のプラグを持ってください。
断線による故障の原因になります。
●ラジオやテレビなどに雑音が入るときは、市販のACアダプターなど充電器を2m以上テレビなどから離してください。

使用方法

調理方法

1.材料を準備します。
・材料の皮、芯や種などを取り、約1.5cm角に切ります。
2.タンプラーを本体に取り付けます。
・タンプラーをしっかり締め付け、本体の▲マークとタンプラーの▼マークを合わせます。
▲マークを合わせるとインジケーターが一瞬、赤/青の点滅を表示します。
※▲マークが離れるときも同様に点滅表示をします。
3.カッター保護カバーを取り外し、準備した材料をタンプラーに入れます。
・材料を入れる順番は、液体以外のやわらかいものから入れます。
※かたい材料を先にいれると、カッターに引っ掛かり回転しない場合があります。
①パウダー類
②葉菜類
③水分が多くてやわらかい材料
④かための材料（にんじんなど）
⑤ナッツ類（アーモンドなど）、ドライフルーツ
⑥角氷（家庭の製氷機で作ったもの）
⑦液体（水・牛乳など）
・材料は液体を加えて定格容量240mL（ MAX 線）以下で使用してください。
4.材料を入れ終わったら、フィルター、ふたをしっかり締め閉じます。
5.本体の上部を下に下して振り、カッターから材料を離します。
6.電源スイッチを連続して2回押すと、インジケーターが青点灯してかくはんを開始します。
・かくはんは40秒で自動停止します。
・かくはんが不十分の場合は、再度電源スイッチを連続して2回押してください。
・途中でかくはんを止める場合は、電源スイッチを押してください。
7.かくはんが止まったら、本体をシェイクしてからふた、フィルターを外して、調理物を取り出します。
・ふたを外して、そのまま飲むこともできます。
※そのまま飲む場合、フィルターは外さないでください。

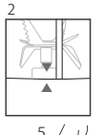

基本操作・表示

電源スイッチの操作		
電源スイッチ	カッター動作	インジケーター
2回短押し	回転	青点灯
回転中に1回短押し	停止	消灯

電源スイッチの操作	
状　態	インジケーター
動作（かくはん中）	青点灯
タンプラー・本体の▲マーク合致	赤/青点滅（一瞬）
充電中	赤点灯
満充電	青点灯
充電切れ	赤点灯→消灯

お手入れ・保管・廃棄

お手入れ

●ご使用毎に必ずお手入れをしてください。
●40℃以上のお湯、食器洗い乾燥機、食器乾燥機は使用しないでください。
・変形、変色のおそれがあります。
●お手入れ後は、必ず各パーツのパッキンをしっかり取り付けてください。
●住宅用洗剤、シンナー、ベンジン、アルコール、磨き粉などは絶対に使用しないでください。

本　体

●柔らかい布を食器用中性洗剤を入れた水、またはぬるま湯に浸し、かたく絞って拭き取ります。
●水拭き後、乾いた布で乾拭きをしてください。
※本体に直接水をかけたり、丸洗いはしないでください。
本体は防水構造ではありません。

カッター

●本体を横向きに持って、カッター部分はブラシなどで水を流しながら洗ってください。
●十分にすすぎ、乾いた布で水分を拭き取った後、カッター保護カバーを取り付けてください。
※カッターを取り外すことはできません。
※カッター部以外に水がかからないように注意してください。特に充電ポートに水が入らないようにしてください。

ふた・フィルター・タンプラー・パッキン

●汚れは、食器用洗剤で洗った後、よくすすぎ、水気をしっかり拭き取ってください。
●こびりついた汚れは、食器用洗剤を含ませて、数分浸してからスポンジで洗い、よくすすぎ、水気をしっかり拭き取ってください。

パッキンの取り外し方

先端が尖ったもの（細い棒など）をパッキンの下に差し込み、引き上げます。
※パッキンはふた、フィルター、本体の3箇所にあります。
※カッターは鋭利なため、直接手をふれないよう、十分にご注意ください。

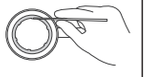

パッキンの取付け方

●細い棒などを使い、溝に押し込みながら浮きがないように取り付けます。

保　管

●長期間保管する場合は、過放電防止のため、3か月に一度充電をしてください。
●直射日光の当たる場所や炎天下の車内などで保管・充電はしないでください。
（火災・故障の原因になります。）
●屋外、及び水のかかるところ、湿気の多いところには保管しないでください。
●幼児や操作方法のわからない人の手の届かないところに保管してください。

廃　棄

●廃棄する際には、地方自治体の処分方法に従って処理してください。

製品仕様

品　　名	コードレスミキサー
品　　番	2426 / ASA -04
カ　ラ　ー	グレー
サイズ（約）	高さ(H) 23.7 x幅(W) 8 x奥行き(D) 8 cm
主 な 材 質	ABS, AS, PVC, SUS304
質　量（約）	460g
定 格 容 量	240mL
電　　源	DC5V/1A (USB Type-C)
バッテリー	リチウムイオン電池2000mAh 3.7V 7.4Wh
充電時間（約）	3時間
使用時間（約）	1.0 -1.2回（食材の硬さ、量により変化します）
定格時間（約）	40秒
使用環境温度範囲	10～45℃（充電環境温度範囲：10～35℃）
付　属　品	充電ケーブル（USB Type-C）、取扱説明書、カッター保護カバー
原　産　国	中国

※ACアダプターは付属していません。市販のものをご用意ください。

保証とアフターサービス（よくお読みください）

■修理をご依頼いただく前に
修理をご依頼いただく前に、この取扱説明書に従ってご確認いただき、異常がある場合は、ご使用を中止してください。
修理はお買い上げの販売店にご依頼ください。
■修理の期日　下記の保証規定の範囲以内で無償修理をいたします。
※販売店が引き受ける場合は解放できずに、必ず販売店にお申し出ください。
もし出かない場合は直ちにお買い上げの販売店にお申し出ください。
※販売店の近くに方がない場合は、レシートなどの購入を証明できる物を保証書に貼り付けてください。
※販売店様へのお願い
お買い上げ日、貴店の所在地・名称・電話番号を記入、提示の上、お客様にお渡しください。
※保証期間内に故障して無償修理をお受けになるときは、商品と本書をご持参、ご使示の上お買い上げの販売店にご依頼ください。

保証規定

●取扱説明書、ラベルなどの注意事項に従った状態で、保証期間内に故障した場合のみ無償修理をい　たします。
●次の場合には、保証期間でも有償修理になります。
①この保証書の提示がない場合
②この保証書にお買い上げ年月日、お客様名、販売店名の記入がない場合、あるいはこれらの字句を書き換えられた場合
③ご使用上の不注意、あやまりによる故障、損傷
④お買い上げの販売店、または当社サービス部門以外での不当な修理、または改造による故障、損傷
⑤火災、地震、水害、雷害、その他の自然災害及び、異常電圧、その他外的要因による故障、損傷
⑥お買い上げ後の輸送、移動時の落下などによる故障、損傷
⑦本製品以外の機器に起因する故障、損傷
⑧間に調整な条件下において使用された場合の故障、損傷
※中古品として本製品をご購入された場合（リサイクルショップでの購入、オークション購入での中古品を含む）
※本製品を家庭用以外に使用された場合の故障及び損傷
※消耗部品の損傷
※この保証書は、日本国内においてのみ有効です。
This warranty is valid only in Japan.
●この保証書は、再発行できません。紛失しないように大切に保管してください。

●この保証書は、本書に明示した保証期間のもとに無料修理をお約束するものです。
本書によってお客様の法律上の権利を制限するものではありません。
保証期間内でのご保証内容についてご不明な場合、また保証期間経過後の修理などについてご不明な場合は、お買い上げの販売店、または弊社にお問い合わせください。

保 証 書（持込み修理）

品　　名	コードレスミキサー
品　　番	2426 / ASA -04
保 証 期 間	お買い上げ日より　6か月
お買い上げ日	年　　月　　日
お名様 様	ご住所 〒 TEL
販 売 店（又はお買い上げ証明書）	所在地 〒 名　称 TEL

SAMPLE

販売元　株式会社パル
東京都渋谷区神宮前 6-12-22

カスタマーセンター　株式会社ヒロ・コーポレーション
〒800-023 6 福岡県北九州市小倉南区下貫2丁目7-1
TEL：012 0 -12 3 -187
受付時間10:00～12:00/13:30～17:00　（土・日・祝日を除く）