スピーカー付き防滴スマホケース

waterproof smartphone case with speaker

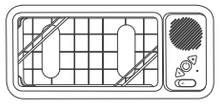

取扱説明書　2426 / ASA -24

ご使用前に必ずお読みください。

このたびは本製品をお買い上げいただき、誠にありがとうございます。
安全にご使用していただくために、必ず取扱説明書をよくお読みの上、正しくご使用ください。
なお、この取扱説明書には保証書が付いております。
お読みになった後も、大切に保管してください。

保証書付

※本書の内容については、予告なしに変更することがございます。

■商標について
Bluetoothワードマークおよびロゴは登録商標であり、
Bluetooth SIG,Inc.が所有権を有します。

安全上のご注意

●ご使用前に、この「安全上のご注意」をよくお読みのうえ、正しくお使いください。
●ここで示した注意事項は、製品を安全に正しくお使いいただき、ご使用になる方や他の人々への危害や損害を未然に防止するためのものです。
また注意事項は、危害や損害の大きさと切迫の程度を明示するために、誤った取扱をすると生じることが想定される内容を「危険」「警告」、及び「注意」に区分しています。
いずれも安全に関する重要な内容ですので、必ず守ってください。
お読みになったあとは、お使いになる方がいつでも見られるところに必ず保管してください。

⚠危険	人が死亡や重傷を負う可能性が大きい内容
⚠警告	人が死亡または重傷を負う可能性が想定される内容
⚠注意	人が傷害を負う可能性および物的損害のみの発生が想定される内容

絵表示の例

❗	左図の記号は、「強制」の行為を示しています。必ず守っていただく内容です。
⃠	左図の記号は、「禁止」の行為を示しています。してはいけない「禁止」内容です。

⚠ 危　険

禁止

●火のそばや炎天下など高温の場所で充電・保管・放置しない
・周囲温度が50℃以上に上がる可能性のある場所（金属の箱や変の車内など）に保管・放置しないでください。
バッテリー劣化の原因になり、発煙、発火のおそれがあります。
●充電ポートや充電ケーブルのプラグ部分に水や埃がある状態で充電しない
・火災、感電、けが、破損の原因になります。
●火への投入、加熱をしない
・バッテリーが内蔵されているため発火、破裂のおそれがあります。
●釘を刺す、切る、潰す、投げる、落とす、硬い物で叩くなど衝撃を与えない
・発熱、発火、破裂のおそれがあります。
●本製品を分解、修理、改造はしない
・発火、発煙、感電などの原因となります。

安全上のご注意

⚠ 警　告

強制

●充電中、発熱などの異常に気が付いたときは、ただちに充電ケーブルを抜いて充電を中止する
・そのまま充電を続けると発煙、発火、破裂のおそれがあります。
●以下の症状のときは使用を中止する
・本製品が異常に熱い。
・本製品に潰いキズや変形がある。
・焦げくさい臭いがする。
・ビリビリと電気を感じる。
・動作しないなど不具合が生じた場合。
●充電ケーブルが踏まれたり、引っかけられたり、無理な力を受けて損傷することがないような場所で充電する
・発煙、発火、感電のおそれがあります。
●充電ケーブルなど破損、取り付け状態、その他動作に影響をおよぼすすべての部位に異常がないか確認する
・異常がある場合は使用しないでください。
●使用中、本製品の調子が悪かったり、異常を感じたときは、ただちに使用を中止する
●使用しないときは、子供の手の届かない乾燥した場所に保管する
●本製品を使用時は、ふたを確実に閉める
・水が侵入し発火、発煙、故障などの原因になります。

禁止

●本製品を本来の用途以外に使用しない
●内部に水や異物を入れない
・発火、発煙、感電などの原因となります。
●充電ポート、充電ケーブルを濡れた手で触れない
・感電のおそれがあります。
●強い衝撃や振動を加えたり、落としたりしない
・発火、発煙、感電などの原因となります。
●湿気、ほこり、油煙、湯気の多い場所では充電、保管、放置しない
●可燃性のガス、液体、粉塵のあるところでは使用、充電しない
・火災、感電、けがの原因になります。
●万一、バッテリー液が目に入ったら、ただちにきれいな水で十分洗い医師の診断を受けてください。
・バッテリーの液は炎症ややけどの原因になることがあります。
●内部バッテリーの液が漏れたら火気から遠ざける
●周囲温度が0℃未満、または周囲温度が35℃以上の環境では充 電しない
・破裂や火災のおそれがあります。
●充電中に本体や充電ケーブルを布などで覆わない
・破裂や火災のおそれがあります。
●本製品を水に浸けない、シャワーなどの水をかけない
・防滴保護（IPX5相当）は 完全防水ではありません。感電、故障の原因になります。

安全上のご注意

⚠ 注　意

強制

●内部に湿った場合はふたを開けて十分に乾燥させてから使用する

禁止

●本製品を海外で使用しない
・本製品は国内専用です。
海外では国によって電波使用制限があるため、本製品を使用した場合、罰せられることがあります。
●本製品を医療機器の近くで使わない、近づけない
・本製品の電波、及び磁石が心臓ペースメーカー や医療用電気機器に影響を与えるおそれがあります。
●本製品を自動ドア、火災報知器などの自動制御機器の近くでは使わない
・本製品の電波が影響を及ぼし、誤動作による事故の原因になるおそれがあります。
●本製品を磁気カードに近づけない
・本製品の磁石により、磁気を利用したカード類が使用できなくなるおそれがあります。
●ふたを完全に閉める前に、濡れた手で本製品を操作しない
・感電、故障などの原因になります。
●温度変化の激しい場所で使わない
・内部結露によって、誤作動する場合があります。
●自分で正しく操作できない人には使用させない
・事故やけがの原因になります。
●小さい子供やペットのいるそばで使用、保管しない
また小さい子供には使用させない
・事故やけがの原因になります。
●乳幼児の手の届くところに置かない
●本製品に破損や亀裂、変形がある場合は使用しない
・発煙、発火、けがの原因になります。
●使用時間が極端に短くなった場合は使用しない

本取扱説明書に示された注意事項、内容は必ずお守りください。
示された注意事項、内容を満たさない状態で発生した損害は製造元、及び販売元はその責任を負いません。

使用上のご注意

●本製品は業務用ではありません。
●本製品に対応するスマートフォンのサイズは6.8インチ以下です。
●本製品をご使用の際は、操作シートに貼ってある保護シールを剥がしてください。
●本製品の内蔵電池は取り外し、電池交換はできません。
●定期的にスタンド取付用フックの取り付け状態を確認してください。
使用環境により落下のおそれがあります。
●ふたを開閉する際、及びスタンドを引き起こしたり、収納する際は、ヒンジ部分に指などを挟まないようにご注意ください。
●本製品は、全てのBluetooth対応機器との接続動作を保証するものではありません。
●スマートフォン本体に保護フィルムを貼っている場合、反応が悪い場合があります。
●指紋認証センサー搭載のスマートフォンは、操作シート越しでは反応しません。
●お使いのスマートフォンカバー、及びスマートフォンのレンズなどで、装着できない場合があります。
●製品の品質には万全を期しておりますが、製造工程上やむなくバリ・キズが残ってしまう場合があります。
●本製品を使用中に発生した機器の破損・故障・損傷などについては、弊社は一切の補償、責任を負いかねます。予めご了承ください。

無線機器について

●周波数について
本製品は2.4GHz帯の2.402GHzから2.480GHzまで使用していますが、他の無線機器も同じ周波数を使っていることがあります。
他の無線機器との電波干渉を防止するため、下記事項に注意をしてご使用ください。

本製品使用上の注意事項

本製品の使用周波数は2.4GHz帯です。
この周波数帯では電子レンジ等の産業・科学・医療用機器のほか、他の同種無線局、工場の製造ライン等で使用される免許を要する移動体識別用構内無線局、免許を要しない特定の小電力無線局、アマチュア無線局等（以下、「他の無線局」と略す）が運用されています。
1. 本製品を使用する前に、近くで「他の無線局」が運用されていないことを確認してください。
2. 万が一、本製品と「他の無線局」との間で電波干渉が発生した場合には、速やかに本製品の使用場所を変えるか、本製品の使用を停止してください。

各部の名称

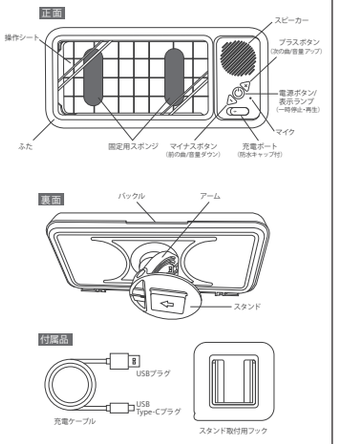

使用方法

設置について

●設置する前に "設置できる場所" であることを確認してください。

設置できる場所	平らな面・タイル・鏡面・ガラス・ステンレス・プラスチック面（光沢面）・金属塗装面
設置できない場所	表面が剥がれやすい面・布壁・凹凸のある面・曲面・すりガラス・サラサラの面・木壁・モルタル・プリント合板・高温になる面

①設置面の汚れ・水分・油分をしっかり拭き取り、乾かします。
※汚れが残っていると、スタンド用取付用フックの接着力が低下するおそれがあります。
②スタンド取付用フックの保護シールを端から剥がします。
③水平・垂直になるよう、フック部分を設置面に強く押し付け、まわりの空気を抜きながら貼ります。
※スタンド用取付用フックの方向にご注意ください。
※定着させるために、取り付け後30分以上時間を置いてからご使用ください。
※取り付けによる直接的・間接的な破損等につきましては弊社では責任を負いかねます。
④スタンド背面とスタンド用取付用フックの溝を合わせて取り付けます。

⑤しっかり固定していることを確認してから、ふたを開けます。
⑥スマートフォンをケースに入れます。
⑦ふたを閉めるとき、バックルが「カチッ」と音が鳴るまでしっかり閉めます。
※ふたを閉じる際にスマートフォンを落下させないようにご注意ください。
※ふたを開閉する際は、ヒンジ部分に指などを挟まないようにご注意ください。

●スマートフォン収納後、本製品がしっかり固定されていることをご確認ください。
●万一の落下・脱落に備えて、本製品の下に壊れやすいものを置かないでください。
●ご使用後は、浴室など湿気が多い場所、水のかかる場所に放置しないでください。

使用方法

充電について

●次のようなときは充電をしてください。
・購入後はじめてご使用になるとき
※購入時には電池が十分に充電されておりませんので、ご使用前に必ず充電してください。
・長期間使わなかったとき
●USBポート（ACアダプター、パソコンなど）から充電する際に、必ず付属の充電ケーブルを使用してください。
100Vコンセントを使用して充電する際は、市販のACアダプターを使用してください。

市販のACアダプターでの充電について

●本製品は市販のACアダプターで充電することができます。
ACアダプターの推奨仕様
・出力（OUT PUT ）：DC5V（1A以上）
・出力端子：USB Type-A
※市販されている全てのACアダプターで充電できることを保証するものではありません。

ーお願いー
●プラグを外すときは、コードを持たずに先端のプラグを持ってください。

充電のしかた

①本体の防水キャップを外して、充電ケーブルのType-Cプラグ側を本体の充電ポートに接続します。
②充電ケーブルのUSBプラグ側を電源供給するUSBポートに接続すると充電を開始します。
③充電中は本体の電源ボタンが赤点灯し、充電が完了すると青点灯に変わります。
「充電時間の目安」約2.5時間
（※使用環境により時間は前後します。）
④充電完了後、Type-Cプラグを外し、防水キャップをしっかり取り付けます。
※防水キャップの取り付けが不十分な場合、水が侵入して故障するおそれがあります。

使用方法

●ご使用前に操作シートの保護フイルムを剥がしてからご使用ください。
●スピーカー・通話機能やボタン操作はペアリングしてからご使用ください。

使用方法

ペアリング

●スマートフォンのBluetooth機能でペアリングをします。
1. ご使用になるスマートフォンのBluetoothを有効にします。
2. 電源ボタンを長押し（約4秒）すると電源がONになり、電源ボタンが青点滅、信号音が流れペアリングモードになります。
3. 接続するスマートフォンのBluetoothメニューにある「使用可能なデバイス」あるいはその他のデバイス」などに表示される「Z07 」を選択すると、「ピッ！」と音が鳴りペアリングが完了し、電源ボタンのランプが消灯します。
4. スマートフォンの音楽、又は動画再生ボタンを押すとスピーカーから音を出力します。
※本製品の電源ボタンを押すと、スマートフォンでポーズ中の音楽、又は動画を再生します。

パネルの操作

項　目	操作するボタン	操　作	表示ランプ	機　能
電源ON / OFF		長押し（4秒間）	青点滅（接続完了ランプ消灯）	電源ON（ペアリングと接続）
		長押し（4秒間）	赤点滅（電源OFFで消灯）	電源OFF
音楽/動画の再生（※曲の頭から1、曲の途中で3を押すと、スタートバックで操作してください。）		短押し	消　灯	一時停止/再生
		長押し	消　灯	次の曲/動画に進む
		長押し	消　灯	音量アップ
		短押し	消　灯	前の曲/動画に戻る
		長押し	消　灯	音量ダウン
通話（他機器と接続されている状態で使用可能）		短押し	消　灯	着信応答/通話終了

スタンド/角度調節について

卓上で使用する場合

スタンドを引き出してご使用ください。

壁に固定して使用する場合

スタンドは2軸のアーム構造です。
下図を参考に、アームを展開することで、360度の回転 、横向き、縦向き、上下に動かすことができます。

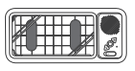

お手入れ・保管・廃棄

お手入れ

●汚れなどは、乾いた柔らかい布で拭き取ってください。
●汚れがひどいときは、水で薄めた中性洗剤を柔らかい布に含ませ、固く絞って拭き、その後乾いた布で拭き取ってください。
ーお願いー
●本製品を水に浸けたり、シャワーなどの水をかけないでください。
防滴保護（IPX5相当）は完全防水ではありませんので 、感電、故障の原因になります。
●本体に異様水をかけたり、丸洗いはしないでください、本体は防水構造ではありません。
●住宅用洗剤、シンナー、ベンジン、アルコール、磨き粉などは絶対に使用しないでください。

保　管

●長時間保管する場合は直放置防止のため、3か月に一度充電してください。
●水のかかるところ、湿気の多いところには保管しないでください。
●直射日光の当たる場所などで保管しないでください。
●幼児や操作方法のわからない人の手の届かないところに保管してください。

廃　棄

●廃棄する際には、地方自治体の処分方法に従って処理してください。

製品仕様

品　名	スピーカー付き防滴スマホケース
品　番	2426/ASA-24
カ ラ ー	ライトベージュ
サ イ ズ（約）	高さ（H）4×幅（W）24.5 ×奥行き（D）11 cm
内　寸（約）	高さ（H）1.3 ×幅（W）16.7 ×奥行き（D）8.4 cm
質　量（約）	245g
主 な 材 質	ABS, PET, ポリエステル, シリコーン
電　源	DC5V/1A（USB Type-C）
消 費 電 力	3W
バッテリー	リチウムイオンポリマー電池 800mAh
充電時間（約）	2.5時間
連続使用時間（約）	12時間　※スピーカー音量 中レベル
充電可能回数（約）	300回
防 水 等 級	IPX5相当（防噴流形）※ いかなる方向からの水の直接噴流によっても有害な影響を受けない
ワイヤレス仕様	Bluetooth：Ver.5.3
	周波数帯域：2.402GHz-2.480GHz
	対応プロファイル：A2DP・AVCT5-HFP
	クラス：Class3
	通信距離：約10m
付 属 品	充電ケーブル（USB Type-C）、スタンド取付用フック、取扱説明書
原 産 国	中国

※ACアダプターは付属していません。市販のものをご用意ください。

保証とアフターサービス（よくお読みください）

■修理をご依頼いただく前に
修理をご依頼いただく前に、この取扱説明書に従ってご確認いただき、異常がある場合は、ご使用を中止してください。
修理はお買い上げの販売店にご依頼ください。

■修理の際は　下記の保証規定の範囲以内で無償修理をいたします。
※販売店印のない場合は無効ですので、必ず印の有無をご確認ください。
もし印がない場合は直ちにお買い上げの販売店にお申し出ください。
販売店の印がいただけない場合は、レシートなどの購入を証明できる物を保証書に貼り付けてください。
※販売店様へのお願い
お買い上げ日、貴店の所在地・名称・電話番号を記入、捺印の上、お客様にお渡しください。
※保証期間内に故障して無償修理をお受けになるときは、商品と本書をご持参、ご提示の上お買い上げの販売店にご依頼ください。

保証規定

●取扱説明書、ラベルなどの注意事項に従った状態で、保証期間内に故障した場合のみ無償修理をいたします。
●次の場合には、保証期間でも有償修理になります。
①この保証書の提示がない場合
②この保証書にお買い上げ年月日、お客様名、販売店名の記入がない場合、あるいはこれらの字句を書き換えられた場合
③ご使用上の不注意、あやまりによる故障、損傷
④お買い上げの販売店、または当社サービス部門以外での不当な修理、または改造による故障、損傷
⑤火災、地震、水害、落雷、その他の自然災害及び、異常電圧、その他外的要因による故障、損傷
⑥お買い上げ後の輸送、移動時の落下などによる故障、損傷
⑦本製品以外の機器に起因する故障、損傷
⑧特に過酷な条件下において使用された場合の故障、損傷
⑨中古品として本製品をご購入された場合（リサイクルショップでの購入、オークション購入での中古品を含む）
⑩本製品本来の用途以外に使用された場合の故障及び損傷
⑪消耗部品の損傷
●この保証書は、日本国内においてのみ有効です。
This warranty is valid only in japan
●この保証書は、再発行できません。紛失しないように大切に保管してください。

●この保証書は、本書に明示した保証期間のもとに無料修理を お約束するものです。
本書によってお客様の法律上の権利を制限するものではありません。
保証期間内での本保証内容について不明な場合、また保証期間経過後の修理などについてご不明な場合は、お買い上げの販売店、または弊社にお問い合わせください。

保 証 書（持込み修理）

品　名	スピーカー付き防滴スマホケース
品　番	2426 / ASA-24
保証期間	お買い上げ日より　6か月
お買上げ日	年　月　日
お客様	ご住所 〒 名前 TEL
販売店（又はお買い上げ証明書）	所在地 〒 名　称 TEL

SAMPLE

販売元　株式会社 パル
東京都渋谷区神宮前6-12-22

カスタマーセンター　株式会社ヒロ・コーポレーション
〒800-023 6 福岡県北九州市小倉南区下貫2丁目7-1
TEL：012 0-123-187
受付時間10:00～12:00/13:30～17:00　（土・日・祝日を除く）