

AUS オーラルケアマシン 2426/AUS-02

取扱説明書 保証書付

ご使用前に必ずお読みください。

このたびはAUS オーラルケアマシンをお買い上げいただき、まことにありがとうございます。正しくご使用いただくために、ご使用前に必ず、この取扱説明書をお読みください。なお、この取扱説明書には保証書が付いています。お読みになった後は、大切に保管してください。

安全上のご注意

*ご使用の前に、この「安全上のご注意」をよくお読みの上、正しくお使いください。

*ここに示した注意事項は、製品を安全に正しくお使いいただき、お使いになる方や他の人々への危害や損害を未然に防止するためのものです。また注意事項は、危害や損害の大きさと切迫の程度を明示するために、誤った取り扱いをすると生じることが想定される内容を「危険」「警告」「注意」の3つに区分しています。いずれも安全に関する重要な内容ですので、必ず守ってください。



危険

誤った取り扱いをしたときに、死亡または重傷を負う危険が切迫して生じるもの



警告

誤った取り扱いをしたときに、死亡または重傷を負う可能性があるもの



注意

誤った取り扱いをしたときに、使用者が傷害を負ったり、物的損害の可能性のあるもの

絵表示例と絵表示の意味



⊘記号は、禁止の行為であることを告げるものです。図の中や近傍に具体的な禁止内容（左図の場合は分解禁止）が描かれています。



●記号は、行為を強制したり指示したりする内容を告げるものです。図の中に具体的な指示内容（左図の場合は電源プラグをコンセントから抜いてください）が描かれています。

*お読みになった後は、お使いになる方がいつでも見られる場所に必ず保管してください。

安全上のご注意

⚠ 危険



- 下記のような医療用電子機器や家庭用電気治療器と絶対に併用したり近くで使用したりしない。
 - ペースメーカーなどの体内植込型医療用電子機器
 - 人工心肺などの生命維持用医療用電子機器
 - 心電計などの装着型の医療用電子機器
- 医療用電子機器や家庭用電気治療器の誤動作をまねく恐れがあります。

⚠ 警告



- 改造はしない。また修理技術者以外の方は、分解したり修理をしない。
火災・けがの原因となります。修理はお買い上げの販売店または小泉成器株式会社「お客様相談窓口」にご相談ください。



- 使用中痛みや不調を感じたときや、激しい出血があったり、使いはじめから1週間経過しても出血が認められる場合は、使用中を中止して専門医に相談する。

事故・体調不良・口内のトラブルなどの原因となります。

- 異常・故障時は直ちに使用を中止する。
そのまま使用すると、けがをする恐れがあります。



- 梱包材を子供の手の届く場所に置かない。
口や鼻をふさいだり、口に入れるなどして窒息する恐れがあります。

- 補助を必要とする方・体の不自由な方・子供だけで使用させない。
事故・けがの恐れがあります。本製品でお子様がお遊ばないよう、お子様から目を離さないでください。

- 口内の感覚が弱い方は使用しない。
口内を傷付ける恐れがあります。

- 乳幼児の手の届く場所で使用したり保管しない。
事故・けがの恐れがあります。

- 本体を水につけない。本体はアタッチメント取付軸以外を水洗いしない。
ショート・故障の原因となります。

⚠ 注意



- 健康面で不安のある方や歯周病がひどい方は、ご使用前に専門医に相談する。
事故・体調不良・口内のトラブルなどの原因となります。

- ご使用前に、必ずアタッチメントの状態（変形・破損・取り付け状態など）を確認する。
口内を傷付ける原因となります。

- お子様を使用する際は、保護者が監視する。
事故・けが・口内を傷付ける恐れがあります。

安全上のご注意

⚠ 注意



- 周囲に人がいるときは不意の動作に注意して使用する。
事故・けがの恐れがあります。
- ご使用のたびに、アタッチメントのお手入れをする。
口内のトラブルの原因となります。
- 乳幼児・ペットへの使用は避ける。
事故・トラブルにつながる恐れがあります。
- お手入れをするときや、アタッチメントを着脱するとき、乾電池を交換するときは、電源を切り、電源ボタンを押さないよう注意する。
けがの原因となります。
- 乾電池の取り扱いに関して、以下のことを守る。
 - アルカリ乾電池（単4形）以外は使用しない。
 - 乾電池に表示してある注意内容を必ず守る。
 - 乾電池は⊕⊖極を確かめ、正しく入れる。
 - 使い切った乾電池は、すぐ取り出し、分別廃棄する。
 - 長時間使用しないときは、乾電池を取り出しておく。
 - 使用推奨期限内の乾電池を使用する。
 - 新しい乾電池と古い乾電池または異なった種類の乾電池を混ぜて使用しない。
 - 火の中に捨てない。
乾電池の発熱・破裂・破損・液漏れによるけがや周囲汚損の原因となります。



- 歯や歯ぐきの洗浄、口内の振動ケア以外に使用しない。
事故・トラブルの原因となります。
- 落としたり、ぶつけたりしない。
故障の原因となります。
- 通電したまま放置しない。
事故・トラブルの原因となります。
- 熱湯で洗ったり、食器洗浄機・食器洗浄乾燥機を使用して洗わない。また、食器乾燥機・食器洗浄乾燥機を使用して乾燥させない。
ショート・故障・変色・変形の原因となります。
- お手入れをするときは、ベンジン、シンナー、アルコール、灯油などの溶剤や薬品類、磨粉、酢、漂白剤などは使用しない。
ひび割れ・引火・変形・変色の恐れがあります。
- 業務用として使用しない。
連続過負荷による故障の恐れがあります。
- 家族や他人と共用しない。
感染・炎症の原因となります。
- アタッチメントを口内に強く押し付けたり、同じ箇所長く当て続けない。
口内を傷付ける原因となります。
- アタッチメントが破損した場合は使用しない。
口内を傷付ける原因となります。
- ブラシヘッドのブラシ部以外を歯や歯ぐきに当てない。
歯や歯ぐきを傷付ける原因となります。

安全上のご注意

⚠ 注意

- 口内に気になる症状（治療中の歯や不安定な入れ歯など）がある場合、その部位へは使用しない。
けがの原因となります。
- 火気に近づけない。直射日光の当たる場所や高温になる場所で使用したり放置したりしない。
変形・変色・故障の原因となります。
- 浴室や湿気の多い場所に保管しない。
故障の原因となります。

使用上のご注意

- 本製品は家庭用です。歯科医院や医療機関などで患者に使用するためのものではありません。
- 室温0℃～40℃の環境で使用・保管してください。
- 過去2カ月間を目安に口腔内の治療や歯ぐきの手術を受けられた方は、あらかじめ歯科医師にご相談の上、ご使用ください。
- 炭酸ナトリウム（ホワイティング用歯磨き粉の一般的成分）を含む歯磨き粉をお使いの場合は、ご使用のたびにブラシヘッドを本体から取りはずし、よく水洗いしてください。
プラスチック部にひび割れが生じる恐れがあります。
- 精油やココナッツオイルを含む歯磨き粉などの製品と併用しないでください。
ブラシヘッドが変形する恐れがあります。
- ボタンを押すときは、指の腹でボタンの中心部を押してください。
爪で押すと故障の原因となります。
- 本製品は防水加工をしておりますが、完全防水仕様ではありません。水や液体の中につけないでください。

★長年ご使用のAUS オーラルケアマシンの点検を！

愛情点検



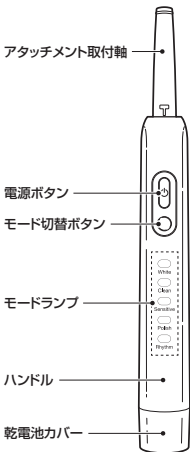
ご使用の際
このような
ことはありませんか？

- 電源を入れても、ときどき運転しないときがある。
- 運転中に異常な音がする。
- こげくさい臭いがする。
- その他の異常、故障がある。

ご使用中止

このような症状のときは、故障や事故防止のため、電源を切り、必ず販売店にご相談ください。

各部のなまえ



アタッチメント

● ブラシヘッド※



● ボールヘッド※

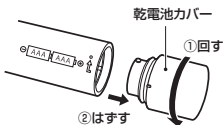


名称の横に※が付いているものは付属品です。

乾電池の入れかた

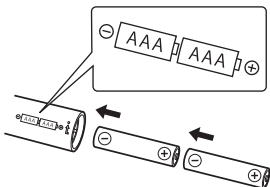
- 必ず電源を切り、電源ボタンを押さないよう注意して行ってください。
- 本体や手がぬれていないことを確認してください。

1 乾電池カバーを矢印の方向に回して取りはずします。



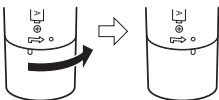
乾電池の入れかた

- 2** 本体下部の+-の表示に合わせて乾電池を入れます。



- 3** 乾電池カバーと本体の印を合わせ、乾電池カバーを矢印の方向に回して取り付けます。

乾電池カバーの□印と本体下部の⇨印を合わせて差し込み、乾電池カバーの□印が本体下部の○印に合うまで回す。



電池寿命について

1日2回、1回につき2分間使用した場合、約90日間使用できます。

振動が弱くなったときは、新しい単4形アルカリ乾電池(2本)と交換してください。

▲ 乾電池の取り扱いに関する注意

以下のことを守ってください。乾電池の発熱、破裂、液漏れによるけがや周囲汚損の原因となります。

- アルカリ乾電池(単4形)以外は使用しない。
- 乾電池に表示してある注意内容を必ず守る。
- 乾電池は⊕⊖極を確かめ、正しく入れる。
- 使い切った乾電池は、すぐ取り出し、分別廃棄する。
- 長時間使用しないときは、乾電池を取り出しておく。
- 使用推奨期限内の乾電池を使用する。
- 新しい乾電池と古い乾電池または異なった種類の乾電池を混ぜて使用しない。
- 火の中に捨てない。

【アフターサービスについて】

1 保証書

- この取扱説明書には保証書が付いています。保証書はお買い上げの販売店で「販売店名・お買い上げ日」などの記入をご確認の上、内容をよくお読みの後、大切に保管してください。保証期間はお買い上げ日より6カ月です。

2 修理を依頼される時

- 保証期間中は商品に保証書を添えてお買い上げの販売店にご持参ください。保証の記載内容により無料修理いたします。
- 保証期間が過ぎているときはお買い上げの販売店にご相談ください。修理により使用できる場合は、お客様のご要望により有料で修理いたします。

3 補修用性能部品の保有期間

- AUS オーラルケアマシンの補修用性能部品の保有期間は製造打切後5年です。補修用性能部品とは商品の機能を維持するために必要な部品です。

4 アフターサービスについてご不明の場合

- アフターサービスについてご不明の場合には、お買い上げの販売店か、小泉成器株式会社「お客様相談窓口」にお問い合わせください。

お客様の個人情報のお取り扱いについて

お受けしましたお客様の個人情報は当社個人情報保護方針に基づき適切に管理いたします。また、お客様の同意がない限り、業務委託をする場合および法令に基づき必要と判断される場合を除き、第三者への開示は行いません。

〈利用目的〉

お受けしました個人情報は、商品・サービスに関わるご相談・お問い合わせおよび修理対応のみを目的として使用させていただきます。なお、この目的のために小泉成器株式会社および関係会社で上記個人情報を利用することがあります。

〈業務委託の場合〉

上記目的の範囲内で対応業務を委託する場合、委託先に対しては当社と同等の個人情報保護を実施させるとともに適切な管理・監督をいたします。

お客様相談窓口

製品のお問い合わせ、修理に関するご相談、
部品の購入に関するご相談は



ナビダイヤル
(全国共通番号)

0570 (07) 5555

※ナビダイヤルが
ご利用いただけない場合

TEL. 03 (3570) 6730

受付時間：平日9：00～17：00
(土・日・祝日・夏期休暇・年末年始を除く)

小泉成器株式会社

〒541-0051 大阪府中央区備後町3丁目3番7号

2024年11月現在(所在地、電話番号などについては変更がある場合がありますので、その節はご容赦願います。)

【保証・無料修理規定】

1. 取扱説明書、本体貼付ラベル等の注意書に従った**正常な使用状態で保証期間内に故障**した場合、「**無料修理**」致します。
2. 保証期間内に故障して無料修理をお受けになる場合には、**商品と本書をご持参ご提示の上、お買い上げの販売店にご依頼ください。**
3. **ご購入、ご購入品等**で本保証書に記入してあるお買い上げの販売店に修理がご依頼できない場合には、取扱説明書の小泉成器株式会社「お客様相談窓口」へご相談ください。
4. 保証期間内でも次の場合には有料修理になります。
 - (イ) 使用上の誤りおよび不当な修理や改造による故障および損傷。
 - (ロ) お買い上げ後の落下等による故障および損傷。
 - (ハ) 火災、地震、落雷、水害、その他の天災地変、異常電圧による故障および損傷。
 - (ニ) 一般家庭用以外（例えば業務用の長時間使用、車輛、船舶への搭載）に使用された場合の故障および損傷。
 - (ホ) 本書のご提示がない場合。
 - (ヘ) 本書にお買い上げ年月日、お客様名、販売店名の記入のない場合、あるいは字句を書き換えた場合。
 - (ト) 譲渡、転売、リサイクル店（中古品）、中古販売店、オークション等により入手された場合。
5. 保証期間内でも商品を修理窓口へ送付された場合の送料はお客様の負担となります。
6. 本書は日本国内においてのみ有効です。日本国外からの修理依頼や補修用部品・消耗部品の発送依頼には対応しておりません。
Effective only in Japan. We do not offer repair service or dispatch maintenance parts or consumables internationally.
7. 本書は再発行致しませんので、紛失しないよう大切に保管してください。

修理メモ

- ※この保証書は、本書に明示した期間、条件のもとにおいて無料修理をお約束するものです。従ってこの保証書によって保証書を発行している者（保証責任者）、およびそれ以外の事業者に対するお客様の法律上の権利を制限するものではありません。保証期間経過後の修理等についてご不明の場合は、お買い上げの販売店、または取扱説明書の小泉成器株式会社「お客様相談窓口」にお問い合わせください。
- ※保証期間経過後の修理について詳しくは取扱説明書の「アフターサービスについて」をご覧ください。

AUS オーラルケアマシン

保証書 持込修理

本書は、本書記載内容（上記記載）で無料修理を行うことをお約束するものです。お買い上げの日から下記期間中故障が発生した場合は、本書をご提示の上、お買い上げの販売店に修理をご依頼ください。

型番	2426/AUS-02		
お買い上げ年月日	年	月	日
無料修理 保証期間	対象部分	期間（お買い上げ日より）	
	本体（アタッチメント除く）	6カ月	
お客様	お名前	様	
	ご住所	〒	
販売店	店名・住所	見本 ^{TE}	
		電話	

★販売店の皆様へお願い

必ず全項目をご記入、ご捺印の上、お客様にお渡しください。

小泉成器株式会社

本社 〒541-0051 大阪市中央区備後町3丁目3番7号

TEL.06(6268)1423

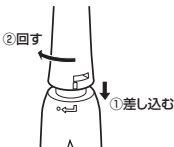
アタッチメントの着脱のしかた

- 必ず電源を切り、電源ボタンを押さないよう注意して行ってください。
- 本体やアタッチメント、手がぬれていないことを確認してください。

※ブラシヘッドアタッチメントのブラシ部分や、ボールヘッドアタッチメントのボール部分を持って着脱しないでください。

取り付けかた

アタッチメントと本体の印を合わせ、アタッチメントを矢印の方向に回して取り付けます。

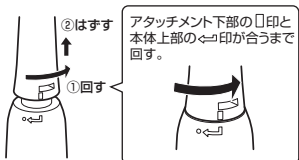


アタッチメント下部の□印と本体上部の◁印を合わせて差し込み、アタッチメント下部の□印が本体上部の○印に合うまで回す。



取りはずしかた

アタッチメントを矢印の方向に回して取りはずします。



使いかた

ブラシヘッドアタッチメント

- 1** ブラシヘッドアタッチメントを本体に取り付けます。

ブラシヘッドアタッチメント

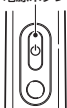


- 2** ブラシを水でゆすいでぬらし、お好みで歯磨き粉を付けます。



- 3** ブラシを歯と歯ぐきのさかい目に、角度(約45°)をつけて、すき間が空かないように当て、電源ボタンを押します。

電源ボタン



- 4** モード切替ボタンを押して、お好みのモードに切り替えます。
(「モードについて」参照)



モード切替ボタン

- 5** 手磨きと同じ要領で小刻みに手を動かしてブラッシングします。

- ・ ブラシの中央部が常に歯に当たるようにブラッシングしてください。
- ・ 歯の裏側をブラッシングするときは、ブラシを縦に当て、垂直方向にブラッシングしてください。
- ・ 1日2回のブラッシングをお勧めします。



- ※初めてご使用される場合、振動が強く感じられたり、くすぐったく感じる場合があります。
- ※ブラシを強く押し当て過ぎないでください。ブラシの毛先が広がる場合があります。

- 6** ブラッシング後、水で口をゆすぎ、お手入れしてください。
(「お手入れのしかた」参照)

使いかた

ボールヘッドアタッチメント

電源ボタンを押して電源を入れ、モード切替ボタンでお好みのモードに切り替えてご使用ください。
〔モードについて〕参照

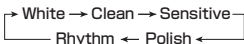
使用後は、お手入れしてください。〔お手入れのしかた〕参照

ボールヘッドアタッチメント



モードについて

●モード切替ボタンを押すごとに、モードが切り替わります。(モードランプが切り替わります。)



モード	用途
White	自然な白さへ磨き上げます。
Clean	普段使いに。
Sensitive	歯と歯茎をやさしくケアしたいときに。
Polish	低周波の振動により歯に光沢を与えます。
Rhythm	お口の振動ケアに。

※約30秒ごとに一時停止して経過時間をお知らせします。

メモリー機能について

本製品は、メモリー機能により電源を切る前のモードを記憶します。

電源を切った後、再度電源を入れると電源を切る前に設定したモードで動作を開始します。

※乾電池を取りはずすと、記憶されている設定は消えます。

故障かな？と思ったら

●以下の点をお調べください。

アタッチメントの振動が弱い。

- ・乾電池が消耗していませんか？
- ・充電電池を入れていませんか？

→2個とも指定の同じ種類の新しい乾電池と交換してください。

アタッチメントが振動しない。

- ・乾電池が消耗していませんか？
- ・充電電池を入れていませんか？
- ・種類の異なる乾電池を入れていませんか？


→2個とも指定の同じ種類の新しい乾電池と交換してください。

- ・乾電池の入れかたを間違えていませんか？

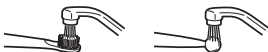
→プラス・マイナスの向きを確認して、入れ直してください。

お手入れのしかた

- 必ず電源を切り、電源ボタンを押さないよう注意して行ってください。

 注意	<ul style="list-style-type: none"> ・熱湯で洗ったり、食器洗浄機・食器洗浄乾燥機を使用して洗わない。また、食器乾燥機・食器洗浄乾燥機を使用して乾燥させない。ショート・故障・変色・変形の原因となります。 ・ベンジン、シンナー、アルコール、灯油などの溶剤や薬品類、磨粉、酢、漂白剤などは使用しない。ひび割れ・引火・変形・変色の恐れがあります。
--	--

- ご使用のたびに、アタッチメントを水またはぬるま湯（40℃以下）で洗浄し、水を切ってください。




※ブラシヘッドアタッチメントに歯磨き粉が残らないよう、確実に洗い流してください。

※水を切るとき、ハンドルを洗面台などに打ち付けないでください。

- ハンドル表面は、湿らせたやわらかい布で拭いてください。

- 1週間に1回以上、アタッチメントを本体から取りはずし、アタッチメント取付軸を水またはぬるま湯（40℃以下）で洗浄してください。洗浄後は、湿らせたやわらかい布で拭き、乾かしてください。



 注意	<p>本体を水につけない。本体はアタッチメント取付軸以外を水洗いしない。ショート・故障の原因となります。</p>
--	--

仕様

電 源	DC3V 単 4 形アルカリ乾電池 × 2 本(別売)
本体寸法	約 220(H)× 21(W)× 21(D) mm
質 量	約 37g (本体のみ、乾電池含まず)
付 属 品	アタッチメント (ブラシヘッド・ボールヘッド)

※本機の仕様および外観については、改良のため予告なく変更することがあります。