

## 取扱説明書

# EDRワイヤレスヘッドホン

この度は本製品をご購入頂きありがとうございます。ご使用前に本取扱説明書を最後までお読み頂き、正しくご使用ください。読み終わった後は、大切に保管してください。

## 内容物

・ヘッドホン本体  
・USB充電ケーブル(USB type-C)  
・AUXケーブル

・取扱説明書(本書)  
・保証書

## 安全上のご注意

**!** 行為を指示する内容

**⊘** 行為を禁止する内容

## **!** 警告 死亡または負傷を負うおそれがある内容

**⊘** 車や自転車の運転中には絶対に使用しない  
交通事故の原因になります。

**⊘** 周囲の音が聞こえないと危険な場所では使用しない  
状況によってノイズが発生する場合がありますため十分ご注意ください。  
事故につながるおそれがあります。  
また、歩行中の使用でも周囲の安全に十分注意してください。

**⊘** 絶対に分解・改造・修理しない  
感電、故障の原因となります。

**⊘** 火に投入したり、加熱しない  
破損による火災・怪我の原因となります。

**⊘** 水につけたり、濡れた手で触らない  
完全防水仕様ではありません。発火や感電の原因となります。

**!** 布団などの熱のこもりやすい環境・繊維などが差込口に入る可能性がある環境では使用・充電・保管しない  
発火の原因となります。

**!** 次のような異常が発生した場合は速やかに使用を注意する  
異臭・異音・変形・煙が出る・コードやコネクタ接続部にダメージがあるなど。  
発火や感電の原因となります。

**⊘** 次のような場所で使用・保管・放置しない  
水気のある場所、湿気やホコリが多い場所、火気の近く、炎天下の車内、高温になる場所や熱がこもる環境など。  
発火や感電の原因となります。

**!** USBケーブルは確実に挿しこむ  
不完全な挿しこみは、発火や感電の原因となります。

**⊘** 付属のUSBケーブル以外では充電しない  
火災や感電、機器の故障と原因となります。

**⊘** 過度な汗をかき運動時は使用しない  
汗がケーブルの差込口に付着した状態での使用や充電は発火や感電の原因となります。

**⊘** 強風時は使用はしない  
製品の特性上、風当たりなどでバースト音が突然発生するおそれがあります。  
聴力に悪影響を及ぼすおそれがあるため、強風時の使用はお控えください。

**⊘** 乳幼児の手の届く場所で使用・保管・放置しない  
窒息・誤飲など思わぬ事故につながるおそれがあります。

**!** 注意 軽症や物理的損害を負うおそれがある内容

**⊘** 病院内、医療機器の近くで使用しない  
ペースメーカーや医療用機器に悪影響を及ぼすおそれがあります。ペースメーカーを使用されている方は本製品の使用にあたり、医師とご相談ください。

**!** 航空機内で使用する場合、航空会社の指示に従う  
通信システムを妨害するおそれがあります。

**!** 大音量で長時間使用しない  
聴力に悪影響を及ぼすおそれがあります。

**!** 使用開始時に音量を最小にする  
突然大きな音がすると聴力に悪影響を及ぼすおそれがあります。

**⊘** 投げたり、衝撃を与えたり、重いものを載せたり、無理に接続しない  
感電、故障の原因となります。

**!** USBケーブルを外すときはコネクタ部分を手で支持して引き抜く  
ケーブル部分を持って引き抜くと断線・故障するおそれがあります。

**!** 充電完了、または所定の充電時間になったらUSBケーブルを外す  
所定の充電時間を超えて充電した場合、電池が発熱・発火するおそれがあります。  
過度な充電はバッテリー劣化や故障につながるおそれがあります。

**⊘** 海外で使用しない  
本製品は日本国内専用です。国によっては電波使用制限法があるため、海外で本製品を使用した場合罰せられるおそれがあります。

**!** お手入れは乾いた布や綿棒などでおこなう  
ベンジン・シンナー・アルコールなどの揮発性有機溶剤が含まれるものを使用した場合、キズ・故障・変色するおそれがあります。

## Bluetooth電波について

本製品は2.4GHz帯の電波を使用しています。また、Wi-Fi電波は2.4GHz帯と5GHz帯の2種類を使用しており、帯域が重複します。そのため公共の無線LAN環境では電波がお互いに干渉することがあり、通信速度の低下や通信寸断が起きることがありますが、製品の不良ではありません。




## 使用上のご注意

- 機種やアプリケーションによってBluetoothの寸断が起きた場合、音楽再生の自動停止がおこなわれず、スマートフォンスピーカーからそのまま音楽が再生される場合があります。ご注意ください。
- 本製品の使用中に体調が悪くなったり、肌に異常を感じた場合は、ただちに使用を中止してください。
- 本製品はBluetooth対応のすべての機器との接続動作を保証したものではありません。
- 本製品は精密な電子機器のため、衝撃や振動が加わる場所、強い磁力が発生する場所、静電気の発生する場所などでの使用・保管は避けてください。
- 思わぬ事故が発生しないよう、目の届く範囲で充電してください。
- 本製品を長期間使用しない場合、電池性能が低下するおそれがあります。長期間保管する際は、月に1回の目安で充電をおこなってください。
- 充電に使用するACアダプタは付属の充電ケーブルの定格の範囲内のものをご使用ください。
- リチウムイオン電池が使用されています。液漏れした場合は直接触れたり、口に入れないでください。万一触れたり目に入った場合は速やかに流水で洗い流し、医師の診察を受けてください。
- 本製品を廃棄する際は、お住まいの自治体で定められている廃棄方法に従い、正しく廃棄してください。

※本製品を使用したことによって生じた動作障害やデータ滅失・機器の故障などの損害について、弊社は一切の責任を負いかねます。充電機器の各種データはあらかじめバックアップを取ってから使用してください。  
※本製品の故障については、弊社の故意または重大な過失がある場合を除き、弊社の損害保証責任は本製品購入代金を上限とさせていただきます。  
※本製品使用時に起こった使用機器の破損・故障などに関して、一切の責任を負いかねますのでご了承ください。  
※仕様および外観などは商品改良のために予告なく変更させていただくことがございますので、あらかじめご了承ください。  
※記載の社名および製品名は各所の商標または登録商標になります。

## 商品仕様

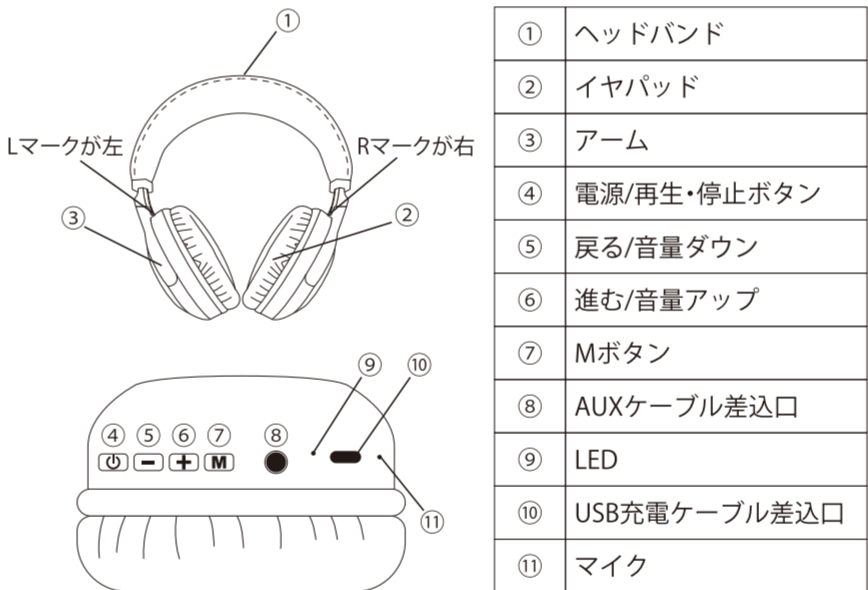
Bluetoothは、米国およびその他の国で登録されたBluetooth SIG,Inc.の商標または登録商標です。

 廃棄の際は各自治体の指示に従ってください。  
  219-239442

電源方式	USBコード接続充電
バッテリー容量	250mAh
Bluetooth	ver.5.3 + EDR
対応プロファイル	HSP、HFP、A2DP、AVRCP
対応コーデック	AAC、SBC
電波周波数帯	2.4GHz
周波数応答	20Hz - 20KHz
最大通信距離	約10m
充電時間	約1.5時間
再生可能時間	約4時間
待受可能時間	約300時間
付属ケーブル定格	DC5V/1A

※連続使用時間は使用環境、音源や音量などにより変動します。  
※接続距離、連続再生時間、充電時間は目安です。使用状況により異なります。

## 各部名称



## ペアリング はじめて使用するときは、必ずペアリングをおこなってください。

デバイス名	TM-076
-------	--------

＜初めてペアリングする場合＞

- ①ヘッドホンの電源をONにします。LEDが青と赤に点滅します。
- ②お手持ちのBluetooth対応機器の設定画面から、デバイス「TM-076」を選択してください。ペアリングが成功するとヘッドホンのLEDが青に点滅します。
- ③ペアリングが成功したら、音量を最小に調整して再生してください。機種によっては接続時に音量が大きくなる場合があります。
- ④使用しない場合はヘッドホンの電源をOFFにしてください。

- 1度ペアリングを完了するとヘッドホンの電源をOFFにしても設定が残り、次回からはヘッドホンの電源をONにすると、最後に接続された機器と自動的に接続されます。
- 機器により接続方法が異なります。使用機器に付属している取扱説明書をご確認ください。

## 通話

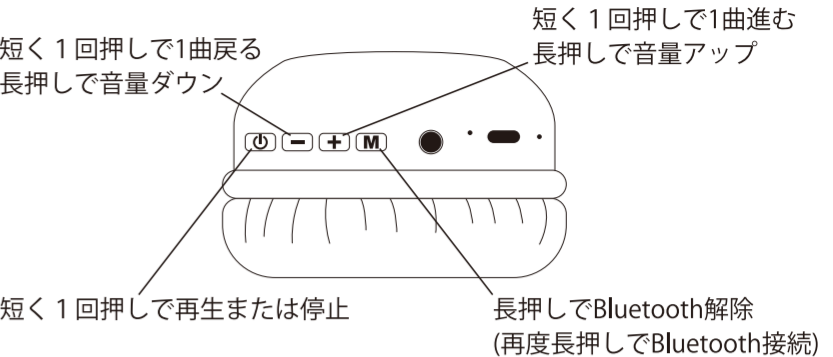
- ①電話に出る：電話がかかってきたら電源ボタンを短く1回押す。
- ②電話を切る：通話時、電源ボタンを短く1回押す。
- ③拒否：電話がかかってきたら電源ボタンを短く2回押す。

## 音楽再生 (Bluetooth接続時)

短く1回押しで1曲戻る  
長押しで音量ダウン

短く1回押しで1曲進む  
長押しで音量アップ

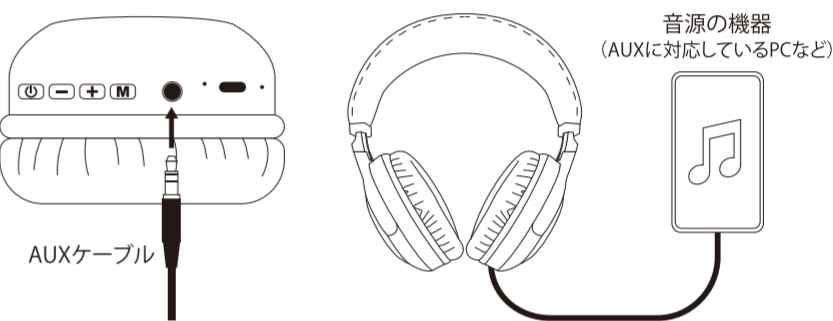
短く1回押しで再生または停止  
長押しでBluetooth解除  
(再度長押しでBluetooth接続)



## 音楽再生 (AUXケーブル接続時)

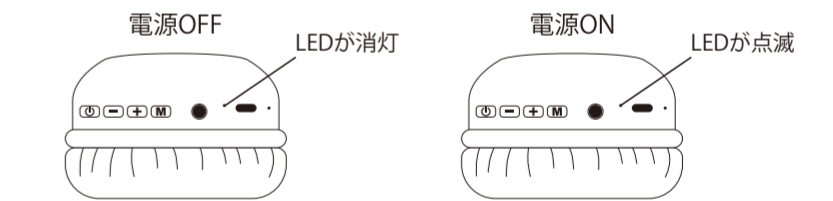
- ①AUXケーブル差込口に付属のAUXケーブルを差し込む。
- ②AUXのケーブルの反対側を、音源の機器に差し込む。

※AUXケーブル接続時は、電源スイッチがOFFの状態でも使用できます。  
電源ONの状態の場合、AUXケーブル接続すると自動的にOFFになります。  
※AUXケーブル接続時は、ヘッドホン本体の各種ボタンは使用できません。  
音源の機器によって、操作してください。  
※有線接続時はマイク機能を使用できません。



## LED

- 電源ON (Bluetooth未接続)：赤と青に交互に点滅を繰り返す
- 電源ON (Bluetooth接続済み)：青に点滅を繰り返す
- 電源OFF：消灯
- 充電中 (消灯したら充電完了)：赤に点灯
- バッテリー残量少：1分間隔でお知らせ音が鳴ります  
※バッテリーがなくなった場合は自動で電源OFFになります。



## 故障かなと思ったら

- 電源が入らない  
・バッテリーが充電がされているかご確認ください。

- ペアリングができない  
・Bluetooth機器の電源がONになっているかご確認ください。  
・ヘッドホンとBluetooth機器を障害物避け1m以内に近づけ、再度ペアリングをおこなってください。  
・他の機器とペアリングされている可能性があります。すでにペアリングされている機器側のBluetooth機能をOFFにし、接続したい機器と再度ペアリング操作をおこなってください。

- 2回目以降使用時にペアリングができない  
・Bluetooth機器の電源がONになっているかご確認ください。  
・Bluetooth機器の電源を一度OFFにし、再度ONにしてお試しください。  
・ヘッドホンとBluetooth機器を障害物避け1m以内に近づけ、再度ペアリングをおこなってください。  
・他の機器とペアリングされている可能性があります。すでにペアリングされている機器側のBluetooth機能をOFFにし、接続したい機器と再度ペアリング操作をおこなってください。

- 音が出ない  
・接続機器とペアリングできているかご確認ください。  
・本製品または接続機器の音量が最小になっていないかご確認ください。  
・接続機器との間に障害物があったり距離が離れすぎている場合、接続が不安定になることがあります。